

RELATÓRIO ANUAL DE GESTÃO

PRESTAÇÃO DE CONTAS



EXERCÍCIO CONTÁBIL DE 2017 - FAUF

SUMÁRIO

1. APRESENTAÇÃO / ESTRUTURA	3
2. VISÃO, MISSÃO E VALORES DA FUNDAÇÃO	4
3. GESTÃO FINANCEIRA DE PROJETOS	5
4. ADMINISTRAÇÃO DE PROJETOS	14
5. TRANSPARÊNCIA – ACESSO ÀS INFORMAÇÕES	14
6. IMPORTAÇÕES	16
7. FUNDO DE PESQUISA, FUNDO DE EXTENSÃO E UNIDADES ADM. DA UFSJ	17
8. INCORPORAÇÃO PELA UFSJ DE MATERIAS E BENS ADQRUIDOS PELA FAUF	17
9. PROCESSO SELETIVO E EVENTOS	17
9.1 PROCESSO SELETIVO	17
9.2 EVENTOS	18
10. BALANÇO PATRIMONIAL	20
10.1 - Banco e aplicações	22
10.2- Ativo Imobilizado	22
10.3 – Intangível	22
10.4 -Patrimônio Social	22
10.4.1 - O Patrimônio da FAUF é constituído	22
10.4.2– Reservas	22
11 - DEMONSTRAÇÃO DO SUPERÁVIT/DÉFICIT DO EXERCÍCIO.....	23
12 - DEMONSTRAÇÃO DO FLUXO DE CAIXA	30
13 - DEMONSTRAÇÃO DO VALOR ADICIONADO – DVA	31
CONCLUSÃO.....	32

1- APRESENTAÇÃO DA ESTRUTURA

A Fundação de Apoio à Universidade Federal de São João Del Rei - FAUF é uma entidade civil com personalidade jurídica de direito privado sem fins lucrativos, instituída por Escritura Pública, lavrada no Cartório do 2º Ofício da Comarca de São João del-Rei, aos 04 dias do mês de dezembro de 2002, no livro 222, fls. 23 a 27, devidamente registrada às folhas 350, no livro A-2, sob o nº 3766, do Cartório de Títulos e Documentos do Registro Civil das Pessoa Jurídica.

A Fundação tem por finalidade prioritária a elaboração, execução, acompanhamento e a gestão de programas e projetos de cultura, defesa e conservação do patrimônio histórico e artístico bem como de programas e projetos educacionais. Para atingir suas finalidades, a FAUF poderá desenvolver as seguintes atividades:

- Promover projetos e ações culturais e artísticas, bem como programas de apoio à arte e à cultura;
- Apoiar o desenvolvimento de atividades educacionais, de pesquisa, de ensino, extensão, de incentivo à inovação e à pesquisa tecnológica no ambiente produtivo, com vistas à capacitação, à autonomia tecnológica e ao desenvolvimento industrial do País, bem como o desenvolvimento institucional da Universidade Federal de São João Del Rei;
- Colaborar com instituições públicas ou privadas, nacionais ou estrangeiras em ações contempladas nos incisos I deste artigo;
- Realizar e patrocinar, de acordo com as normas da Fundação, eventos compatíveis com a sua natureza, isoladamente ou em conjunto com outras tais como promoção de conferências, teleconferências, palestras, simpósios, cursos, treinamentos, encontros, eventos, fóruns, seminários, dentre outros;
- Organizar e realizar vestibulares, processos seletivos, concursos públicos e outras atividades inerentes;
- Promover a edição, gerenciamento e comercialização de filmes, livros, periódicos, e outras formas de comunicação de textos, dados, som, imagens e publicações em geral;
- Apoiar atividades advindas de projetos de pesquisa, de ensino, de extensão, de cultura e de incentivo à inovação e pesquisa tecnológica, voltadas para o desenvolvimento agrícola, industrial e de serviços do país, podendo, inclusive produzir, processar e comercializar os produtos e bens oriundos dessas atividades;
- Promover e estimular apresentação de serviços à comunidade;
- Apoiar e desenvolver pesquisa básica ou aplicada de caráter científico ou tecnológico ou o desenvolvimento de novos produtos, serviços ou processos.

Para consecução de suas finalidades, a FAUF pode firmar contratos, convênios, acordos e ajustes, a título oneroso ou não, com órgãos ou entidades públicas ou privadas, nacionais ou estrangeiras. Além disso, poderá ainda abrir, manter e credenciar escritório, sucursal, filial e representação no país ou no exterior.

A FAUF possui sua estrutura orgânica definida e constituída da seguinte maneira:

O Conselho Curador é constituído pelo Presidente da fundação, indicado pelo Reitor da UFSJ, e por mais seis membros, sendo 02 (dois) indicados pela Reitoria da UFSJ; 03(três) indicados pelo Conselho Universitário da UFSJ e 01 (um) pertencente a entidades científicas, empresariais ou profissionais, sem vínculo com a instituição apoiada, também indicado pelo Conselho Universitário da UFSJ.

- Prof. Dr. Bezamat de Souza Neto – Presidente da Fundação (de 16/09/2016 até 15/09/2020);
- Sr. Vitor Domingos dos Santos – indicado pela Reitoria (de 14/11/2017 até 13/11/2021);
- Prof. Dr. Fabrício Molica de Mendonça – indicado pelo Conselho Universitário (de 07/02/2017 até 06/02/2021);
- Prof. Dr. Waldir Dias Filho – indicado pelo Conselho Universitário(de 07/02/2017 até 06/02/2021);

- Prof(a). Dr(a). Patrícia Maria D'Almeida Lima – indicada pelo Conselho Universitário (de 14/11/2017 até 13/11/2021);
- Prof. Dr. Dárlinton Barbosa Feres Carvalho – indicado pelo Conselho Universitário (de 14/11/2017 até 13/11/2021);
- Sr. Ivan Martins de Oliveira - indicado pelo Conselho Universitário - (de 17/05/2017 até 16/05/2021). No dia 21/12/2017 o Sr. Ivan Martins de Oliveira pediu exoneração do cargo conforme ofício n° 220/2017/ACI/GA.

O Conselho Fiscal: é constituído pelos seguintes membros efetivos e suplentes:

- Prof. Dr. Roberto do Nascimento Ferreira – Efetivo - Indicado pelo Conselho Curador (de 10/04/2017 até 09/04/2021). Em dezembro de 2017 o Prof. Dr. Roberto do Nascimento Ferreira pediu exoneração do cargo devido a razões pessoais;
- Prof.(a) Dr (a) Elizete Antunes Teixeira – Efetivo - Indicado pelo Conselho Curador (de 10/04/2017 até 09/04/2021);
- Prof. M.Sc Marcello Angotti – Suplente - Indicado pelo Conselho Curador (de 10/04/2017 até 09/04/2021);
- Prof. Dr. Carlos Eduardo Durange de Carvalho Infante – Efetivo - Indicado pelo Conselho Curador (de 10/04/2017 até 09/04/2021);
- Prof. (a) Dr. (a) Denise Carneiro dos Reis Bernardo – Efetivo - Indicado pelo Conselho Curador (de 10/04/2017 até 09/04/2021);
- Prof. Dr. André Luiz Bertassi – Suplente - Indicado pelo Conselho Curador (de 10/04/2017 até 09/04/2021);

A Diretoria Executiva é composta pelo Presidente, indicado pela Reitoria da Universidade Federal de São João Del Rei e aprovado pelo CONSU, e por Diretor Administrativo Financeiro, indicado pelo Presidente da Fundação:

- Prof. Dr. Bezamat de Souza Neto, *D.Sc.* – Presidente da Fundação (de 16/09/2016 até 15/09/2020);
- Prof. *M.Sc.* Glauco Manuel dos Santos – Diretor Administrativo Financeiro (de 27/03/2017 até 26/03/2021);

Compondo a equipe técnica da FAUF, a instituição possui vinte colabores em seu quadro efetivo. Sendo que deste total de colaboradores, uma colaboradora é contratada para trabalhar em projeto específico. Sendo o pagamento desta funcionária realizado com recurso oriundo desse projeto.

2- VISÃO, MISSÃO E VALORES DA FUNDAÇÃO

A FAUF tem como missão buscar o fortalecimento e a expansão do apoio ao ensino, pesquisa e extensão da UFSJ e da parceria com instituições públicas ou privadas, promovendo o crescimento sócio-econômico-cultural e técnico-científico das regiões de sua atuação, pautadas no princípio da legalidade, de forma a ser reconhecida nacionalmente como um modelo de Fundação, seja pela excelência nos serviços realizados ou pelo apoio ao desenvolvimento institucional da UFSJ. Para tanto, deverá se pautar na ética; transparência; cooperativismo; respeito ao cliente, ao colaborador e à sociedade; eficiência; responsabilidade; moralidade; e na impessoalidade.

MISSÃO

Buscar o fortalecimento e a expansão do apoio ao ensino, pesquisa e extensão da UFSJ e da parceria com instituições públicas ou privadas, promovendo o crescimento sócio-econômico-cultural e técnico-científico das regiões de sua atuação, pautadas no princípio da legalidade.

VISÃO:

Ser reconhecida nacionalmente como um modelo de Fundação, seja pela excelência nos serviços realizados ou pelo apoio ao desenvolvimento institucional da UFSJ.

VALORES:

- Ética;
- Transparência;
- Cooperativismo;
- Respeito ao cliente, ao colaborador e à sociedade;
- Eficiência;
- Responsabilidade;
- Moralidade;
- Impessoalidade.

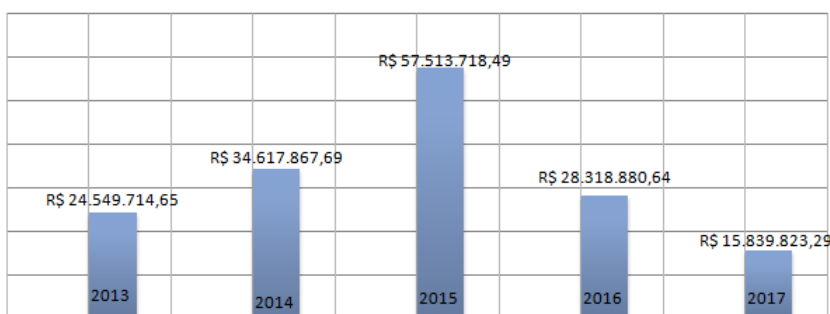
3 - GESTÃO FINANCEIRA DE PROJETOS

A Fundação de Apoio à Universidade Federal de São João Del Rei, FAUF, é responsável pelo gerenciamento e captação de recursos de vários projetos e tais recursos destinam-se ao custeio e desenvolvimento de projetos culturais, científicos e tecnológicos.

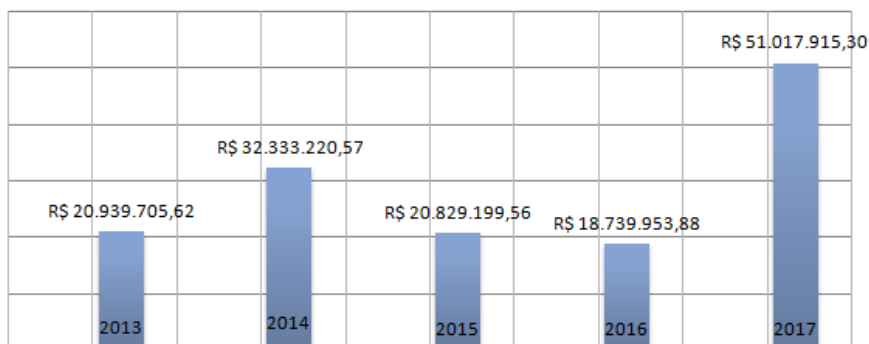
Nos quadros seguintes, são apresentados os montantes captados e aplicados para o desenvolvimento de projetos gerenciados pela FAUF. Esses valores representam recursos de terceiros que são administrados pela fundação.

Os gráficos a seguir foram elaborados, com o intuito de subsidiar a análise da evolução financeira dos projetos, desde o exercício de 2013 até o exercício findo em 31 de dezembro de 2017.

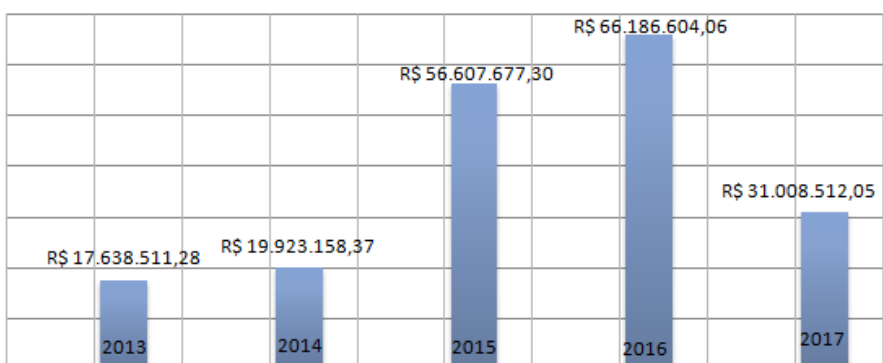
RECURSOS CAPTADOS DE PROJETOS



RECURSOS EXECUTADOS POR PROJETOS



SALDO FINAL DE PROJETOS



O exercício de 2017 iniciou-se com uma movimentação financeira, dos recursos de terceiros, com saldo de R\$ 66.186.604,06 (sessenta e seis milhões, cento e oitenta e seis mil, seiscentos e quatro reais e seis centavos), com a entrada e saída de recursos, a FAUF finalizou o ano com um saldo de R\$ 31.008.512,05 (trinta e um milhões, oito mil, quinhentos e doze reais e cinco centavos).

A execução dos recursos foi da ordem de R\$ 51.017.915,30 (cinquenta e um milhões, dezessete mil, novecentos e quinze reais e trinta centavos) e representa o pagamento de bolsas, compra de materiais e equipamentos (imobilizado), pagamento de prestadores de serviço (pessoa física ou jurídica), diárias de viagem, pagamento de tributos federais e contribuições sociais e outros pagamentos que constem no respectivo plano de trabalho dos projetos gerenciados pela fundação.

Ao longo do exercício de 2017 a Fundação captou o valor de R\$ 15.839.823,29 (quinze milhões, oitocentos e trinta e nove mil, oitocentos e vinte e três reais e vinte e nove centavos) em novos projetos. Valor correspondente à entrada de recursos financeiros dos projetos e a incorporação de rendimentos oriundos da aplicação financeira dos recursos dos projetos.

Durante o ano de 2017 a FAUF executou a gestão financeira de 373 (trezentos e setenta e três) projetos com recursos oriundos de diversas fontes de fomento, conforme tabela de Movimentação Financeira do Exercício de 2017 que se segue:

MOVIMENTAÇÃO FINANCEIRA - RECURSO DE TERCEIROS - EXERCÍCIO 2017						COMUNIDADE UFSJ	
	PROJETO	SALDO INICIAL	MOVIMENTAÇÃO		SALDO FINAL	SIM	NÃO
			DÉBITO	CRÉDITO			
1	REGISTRO DIPLOMA	R\$ 238,04	R\$ 659,48	R\$ 1.423,21	R\$ 1.001,77	x	
2	ESPACO FISICO - SAO JOAO DEL REI	R\$ 540,20	R\$ 16.078,70	R\$ 17.062,31	R\$ 1.523,81	x	
3	FAPEMIG CONVENIO 913/07 - C/C 31879-5	R\$ 680.725,53	R\$ 8.836,21	R\$ 40.555,26	R\$ 712.444,58		x
4	ESPAÇO FISICO - CAMPUS DIVINOPOLIS	R\$ 24,44	R\$ 0,00	R\$ 0,00	R\$ 24,44	x	
5	PAGAMENTO RETENÇÕES	R\$ 0,00	R\$ 354.971,12	R\$ 354.971,12	R\$ 0,00		
6	NEAD 2010 - C/C 43776-X	R\$ 241.764,17	R\$ 3.138,23	R\$ 14.403,47	R\$ 253.029,41	x	
7	FUNDACAO PIBIC JR C/C 48158-0	R\$ 21.323,89	R\$ 401,69	R\$ 1.264,71	R\$ 22.186,91	x	
8	FAPEMIG TRG 07 11 C/C 48066-5	R\$ 77,75	R\$ 77,75	R\$ 0,00	R\$ 0,00		x
9	FAPEMIG RDP 00192 10 C/C 48341-9	R\$ 77,75	R\$ 77,75	R\$ 0,00	R\$ 0,00	x	
10	FAPEMIG CONV 830 10 FINEP C/C 47003-1	R\$ 377.469,40	R\$ 29.306,66	R\$ 24.980,42	R\$ 373.143,16	x	
11	FAPEMIG ACN 00006 11 C/C 49893-9	R\$ 12.505,62	R\$ 162,33	R\$ 745,04	R\$ 13.088,33	x	
12	FAPEMIZ TCT 17048 11 CC 50238-3	R\$ 152.761,37	R\$ 1.982,93	R\$ 9.100,99	R\$ 159.879,43		x
13	FAPEMIG TCT 17049 11 C/C 50240-5	R\$ 108.488,78	R\$ 1.408,25	R\$ 6.463,39	R\$ 113.543,92		x
14	FAPEMIG CAG APQ 01316/11 C/C 51330-X	R\$ 6.251,39	R\$ 81,15	R\$ 372,44	R\$ 6.542,68	x	
15	FAPEMIG TEC APQ 01875/11 C/C 51331-8	R\$ 9.639,33	R\$ 125,13	R\$ 574,27	R\$ 10.088,47	x	
16	FAPEMIG CBB 01301/11 C/C 52179-5	R\$ 1.250,43	R\$ 16,23	R\$ 74,49	R\$ 1.308,69	x	
17	FAPEMIG TEC 005589 11 C/C 51808-5	R\$ 5.287,86	R\$ 68,64	R\$ 315,04	R\$ 5.534,26	x	
18	FAPEMIG CAG 01815 11 C/C 52192-2	R\$ 2.524,15	R\$ 32,77	R\$ 150,38	R\$ 2.641,76	x	
19	FAPEMIG CDS 02791 11 C/C 52199-X	R\$ 7.620,02	R\$ 98,91	R\$ 453,97	R\$ 7.975,08	x	
20	FAPEMIG SHA 02622 11 C/C 51691-0	R\$ 2.438,19	R\$ 31,66	R\$ 145,26	R\$ 2.551,79	x	
21	PG GESTAO DE PESSOAS 2012 C/C 51974-X	R\$ 326,39	R\$ 329,56	R\$ 3,17	R\$ 0,00	x	
22	PG CONTROLAD E FINAN 2012 C/C 51962-6	R\$ 6.384,54	R\$ 6.708,33	R\$ 323,79	R\$ 0,00	x	
23	CV FINEP 0523 11 C/C 50858-6	R\$ 126.037,43	R\$ 1.636,04	R\$ 7.508,87	R\$ 131.910,26	x	
24	FUNDACAO EDS 00856-11 C/C 53327-0	R\$ 1.410,36	R\$ 18,31	R\$ 84,02	R\$ 1.476,07	x	
25	FUND SHA 03494/11 BB C/C 53496-X	R\$ 2.318,26	R\$ 30,08	R\$ 138,12	R\$ 2.426,30	x	
26	FUNDACAO APQ 03269/11 C/C 56232-7	R\$ 10.697,97	R\$ 11.326,12	R\$ 628,15	R\$ 0,00	x	
27	FAPEMIG PPM 264/12 C/C 56227-0	R\$ 3.130,43	R\$ 40,64	R\$ 186,50	R\$ 3.276,29	x	
28	FAPEMIG CRA 450/12 C/C 56228-9	R\$ 1.569,03	R\$ 20,36	R\$ 93,47	R\$ 1.642,14	x	
29	FAPEMIG CRA 11/12 C/C 56229-7	R\$ 36.667,24	R\$ 559,16	R\$ 2.180,47	R\$ 38.288,55	x	
30	FAPEMIG CAG APQ 3251 12 C/C 56344-7	R\$ 1.513,52	R\$ 19,63	R\$ 90,17	R\$ 1.584,06	x	
31	FAPEMIG CEX APQ 02596 12 C/C 56346-3	R\$ 1.864,85	R\$ 24,20	R\$ 111,10	R\$ 1.951,75	x	
32	FAPEMIG CDS PPM 129/12 C/C 56345-5	R\$ 4.119,11	R\$ 53,47	R\$ 245,40	R\$ 4.311,04	x	
33	FAPEMIG SHA APQ 3245/10 C/C 56405-2	R\$ 1.467,42	R\$ 19,05	R\$ 87,42	R\$ 1.535,79	x	
34	FAPEMIG TEC APQ 2580/12 C/C 56439-7	R\$ 1.922,81	R\$ 24,96	R\$ 114,55	R\$ 2.012,40	x	
35	FAPEMIG CVZ PPM 330/12 C/C 56347-1	R\$ 911,92	R\$ 11,84	R\$ 54,32	R\$ 954,40	x	
36	FAPEMIG TEC APQ 3267/12 C/C 56840-6	R\$ 4.187,65	R\$ 54,35	R\$ 249,49	R\$ 4.382,79	x	
37	FINEP 01 12 0064 C/C 56390-0	R\$ 30.006,12	R\$ 30.465,52	R\$ 459,40	R\$ 0,00	x	
38	FINEP 0141 12 C/C 56389-7	R\$ 403.159,38	R\$ 9.961,38	R\$ 1.303.195,46	R\$ 1.696.393,46	x	
39	FAPEMIG SHA 0016 12 C/C 56839-2	R\$ 10.794,74	R\$ 140,13	R\$ 643,11	R\$ 11.297,72	x	
40	FAPEMIG CEX 1114 12 C/C 57450-3	R\$ 543,80	R\$ 7,06	R\$ 32,39	R\$ 569,13	x	
41	FAPEMIG CAG 10 12 C/C 57451-1	R\$ 7.204,57	R\$ 7.329,52	R\$ 124,95	R\$ 0,00	x	
42	FAPEMIG CEX 891 12 C/C 57452-X	R\$ 1.782,66	R\$ 23,14	R\$ 106,21	R\$ 1.865,73	x	
43	FAPEMIG CEX 536 12 C/C 57620-4	R\$ 973,69	R\$ 12,64	R\$ 58,01	R\$ 1.019,06	x	
44	FAPEMIG CDS 817 12 C/C 57621-2	R\$ 10.950,68	R\$ 142,15	R\$ 652,40	R\$ 11.460,93	x	
45	FAPEMIG CBB 1758 12 C/C 57780-4	R\$ 1.429,71	R\$ 18,56	R\$ 85,17	R\$ 1.496,32	x	
46	FAPEMIG TEC 2385 12 C/C 57781-2	R\$ 798,66	R\$ 10,37	R\$ 47,58	R\$ 835,87	x	
47	FAPEMIG CEX 1671 12 C/C 57782-0	R\$ 876,10	R\$ 11,38	R\$ 52,20	R\$ 916,92	x	
48	FAPEMIG CDS 2337 12 C/C 57786-3	R\$ 652,25	R\$ 8,47	R\$ 38,86	R\$ 682,64	x	
49	FAPEMIG CEX 901 12 C/C 57785-5	R\$ 1.243,64	R\$ 16,14	R\$ 74,10	R\$ 1.301,60	x	
50	FAPEMIG CDS 33 12 C/C 57787-1	R\$ 476,88	R\$ 6,19	R\$ 28,41	R\$ 499,10	x	

51	FAPEMIG CEX 2207 12 C/C 57788-X	R\$ 3.221,47	R\$ 41,21	R\$ 189,14	R\$ 3.369,40	x	
52	FAPEMIG TEC 1818 12 C/C 57789-8	R\$ 6.489,45	R\$ 84,24	R\$ 386,62	R\$ 6.791,83	x	
53	FAPEMIG CRA 2505 12 C/C 57790-1	R\$ 5.124,87	R\$ 66,12	R\$ 303,47	R\$ 5.362,22	x	
54	FAPEMIG TEC 3044 12 C/C 57791-X	R\$ 8.342,92	R\$ 108,30	R\$ 497,04	R\$ 8.731,66	x	
55	FAPEMIG TEC 1802 12 C/C 57618-2	R\$ 2.073,43	R\$ 26,92	R\$ 123,53	R\$ 2.170,04	x	
56	FAPEMIG CEX 1200 12 C/C 57784-7	R\$ 1.615,91	R\$ 20,98	R\$ 96,27	R\$ 1.691,20	x	
57	FAPEMIG CBB APQ 953 12 C/C 58315-4	R\$ 2.020,35	R\$ 26,22	R\$ 120,37	R\$ 2.114,50	x	
58	FAPEMIG CSA APQ 02090 12 C/C 58316-2	R\$ 1.022,41	R\$ 13,27	R\$ 60,91	R\$ 1.070,05	x	
59	FAPEMIG CEX APQ 02278 12 C/C 58313-8	R\$ 334,75	R\$ 4,34	R\$ 19,95	R\$ 350,36	x	
60	FAPEMIG CEX APQ 02364 12 C/C 58317-0	R\$ 278,09	R\$ 3,61	R\$ 16,57	R\$ 291,05	x	
61	FAPEMIG CEX APQ 02844 12 C/C 58318-9	R\$ 2.396,61	R\$ 30,70	R\$ 140,93	R\$ 2.506,84	x	
62	FAPEMIG CDS APQ 03022 12 C/C 58646-3	R\$ 5.765,90	R\$ 74,84	R\$ 343,51	R\$ 6.034,57	x	
63	FAPEMIG TEC APQ 03129 12 C/C 57848-7	R\$ 5.694,44	R\$ 73,92	R\$ 339,26	R\$ 5.959,78	x	
64	FAPEMIG CDS APQ 03040 12 C/C 57849-5	R\$ 5.506,22	R\$ 71,47	R\$ 328,04	R\$ 5.762,79	x	
65	FAPEMIG CEX APQ 02546 12 C/C 57850-9	R\$ 3.716,18	R\$ 48,23	R\$ 221,40	R\$ 3.889,35	x	
66	FAPEMIG CEX APQ 01947 12 C/C 57851-7	R\$ 791,59	R\$ 10,28	R\$ 47,16	R\$ 828,47	x	
67	FAPEMIG CEX APQ 01675 12 C/C 57852-5	R\$ 2.530,39	R\$ 32,84	R\$ 150,75	R\$ 2.648,30	x	
68	FAPEMIG CEX APQ 01393 12 C/C 57853-3	R\$ 1.831,55	R\$ 23,78	R\$ 109,12	R\$ 1.916,89	x	
69	FAPEMIG CAG APQ 00337 12 C/C 57854-1	R\$ 64,42	R\$ 0,84	R\$ 3,84	R\$ 67,42	x	
70	FAPEMIG CEX APQ 02975 12 C/C 59032-0	R\$ 25.946,85	R\$ 336,80	R\$ 1.545,83	R\$ 27.155,88	x	
71	FAPEMIG CBB APQ 01070 12 C/C 58644-7	R\$ 4.865,47	R\$ 63,16	R\$ 289,87	R\$ 5.092,18	x	
72	FUNDACAO SHA APQ 02722 12 C/C 58645-5	R\$ 9.269,02	R\$ 120,32	R\$ 552,21	R\$ 9.700,91	x	
73	FAPEMIG CBB 3912 C/C 59481-4	R\$ 6,91	R\$ 0,09	R\$ 0,41	R\$ 7,23	x	
74	IV SMPS INTERNACIONAL C/C 59151-3	R\$ 429,21	R\$ 429,21	R\$ 0,00	R\$ 0,00	x	
75	SECTES TCT 19004 C/C 59479-2	R\$ 28.219,46	R\$ 428,58	R\$ 1.904,99	R\$ 29.695,87		x
76	FAP CAG 03515/12 C/C 59857-7	R\$ 3.690,60	R\$ 3.894,14	R\$ 203,54	R\$ 0,00	x	
77	CHE APQ 03394 12 C/C 59931-X	R\$ 6.502,93	R\$ 6.777,95	R\$ 275,02	R\$ 0,00	x	
78	CHE APQ 03438 12 C/C 59928-X	R\$ 4.020,28	R\$ 4.234,59	R\$ 214,31	R\$ 0,00	x	
79	CAG APQ 03553 12 C/C 60304-X	R\$ 5.007,68	R\$ 5.318,00	R\$ 310,32	R\$ 0,00	x	
80	SEC TCT 17033/11 C/C 59624-8	R\$ 104.351,47	R\$ 1.354,54	R\$ 6.216,90	R\$ 109.213,83		x
81	SEC TCT 19016/13 C/C 59844-5	R\$ 30.475,56	R\$ 461,76	R\$ 2.052,87	R\$ 32.066,67		x
82	SEC TCT 19017/13 C/C 59845-3	R\$ 248.258,75	R\$ 3.737,25	R\$ 16.610,28	R\$ 261.131,78		x
83	APOIO SETEC ANFITEATRO C/C 61352-5	R\$ 5.639,86	R\$ 8.270,58	R\$ 7.647,90	R\$ 5.017,18	x	
84	CRA AES 114/13 C/C 61350-9	R\$ 57.335,80	R\$ 856,82	R\$ 3.808,64	R\$ 60.287,62	x	
85	SEC TCT 19018/13 C/C 61552-8	R\$ 224.831,83	R\$ 3.400,87	R\$ 15.115,76	R\$ 236.546,72		x
86	SEC TCT 19021/13 C/C 61553-6	R\$ 2.819.679,97	R\$ 42.545,88	R\$ 189.093,34	R\$ 2.966.227,43		x
87	FAPEMIG CBB PPM 560/13 C/C 61806-3	R\$ 2.527,94	R\$ 38,55	R\$ 172,13	R\$ 2.661,52	x	
88	CEX PPM 00500/13 C/C 62015-7	R\$ 732,23	R\$ 10,73	R\$ 48,30	R\$ 769,80	x	
89	FAP CHE AUC 003/2013 C/C 62016-5	R\$ 157,43	R\$ 2,26	R\$ 10,35	R\$ 165,52	x	
90	FAP CEX PPM 00081/13 C/C 62182-X	R\$ 5.271,34	R\$ 81,58	R\$ 363,42	R\$ 5.553,18	x	
91	CV UFSJ INV CULT C/C 62121-8	R\$ 77,40	R\$ 79,89	R\$ 2,49	R\$ 0,00	x	
92	CEX APQ 02551/13 C/C 62183-8	R\$ 22.846,91	R\$ 345,49	R\$ 1.535,81	R\$ 24.037,23	x	
93	FUND CSA APQ 218/2013 C/C 62216-8	R\$ 2.720,83	R\$ 2.766,92	R\$ 46,09	R\$ 0,00	x	
94	FUND TEC APQ 03109 13 C/C 62611-2	R\$ 2.896,69	R\$ 43,42	R\$ 193,21	R\$ 3.046,48	x	
95	FUND TEC APQ 03113 13 C/C 62612-0	R\$ 1.236,47	R\$ 18,51	R\$ 82,48	R\$ 1.300,44	x	
96	FUND TEC APQ 03104 13 C/C 62609-0	R\$ 811,69	R\$ 12,13	R\$ 54,15	R\$ 853,71	x	
97	FUND TEC APQ 03108 13 C/C 62610-4	R\$ 1.852,76	R\$ 27,84	R\$ 124,31	R\$ 1.949,23	x	
98	APOIO PMAE UFSJ C/C 62766-6	R\$ 5.468,93	R\$ 18.107,40	R\$ 21.521,58	R\$ 8.883,11	x	
99	TAXA BANCADA PMPD C/C 62901-4	R\$ 312,99	R\$ 4,06	R\$ 18,64	R\$ 327,57	x	
100	PREST.SERV.UFSJ/14 C/C 63001-2	R\$ 3.882,61	R\$ 6.603,60	R\$ 3.968,09	R\$ 1.247,10	x	
101	FAUF RETENÇÕES MENSAIS C/C 63398-4	R\$ 173,33	R\$ 324,88	R\$ 179,09	R\$ 27,54		
102	FUND GEOPARK C/C 63292-9	R\$ 25.268,85	R\$ 327,98	R\$ 1.505,43	R\$ 26.446,30	x	
103	CONV 148/13 UFSJ C/C 63017-9	R\$ 77,75	R\$ 77,75	R\$ 0,00	R\$ 0,00	x	
104	XI ENC PESQ EDUC C/C 63849-8	R\$ 336,11	R\$ 341,51	R\$ 5,40	R\$ 0,00	x	

105	FUND CHE APQ 02690 13 C/C 63922-2	R\$ 770,00	R\$ 11,47	R\$ 51,40	R\$ 809,93	x	
106	FUND CHE APQ 02838 13 C/C 63921-4	R\$ 4.727,32	R\$ 70,85	R\$ 315,46	R\$ 4.971,93	x	
107	FUND CHE APQ 00061 13 C/C 63665-7	R\$ 2.410,88	R\$ 2.456,47	R\$ 45,59	R\$ 0,00	x	
108	FUND CHE APQ 02656 13 C/C 63729-7	R\$ 8.482,99	R\$ 128,20	R\$ 570,32	R\$ 8.925,11	x	
109	FUND CBB APQ 02951 13 C/C 63926-5	R\$ 3.480,06	R\$ 3.570,45	R\$ 90,39	R\$ 0,00	x	
110	FUND CHE APQ 02711 13 C/C 63730-0	R\$ 4.554,13	R\$ 68,82	R\$ 306,15	R\$ 4.791,46	x	
111	FUND CSA ACN 0023 13 C/C 62397-0	R\$ 12.479,01	R\$ 226,87	R\$ 822,21	R\$ 13.074,35	x	
112	FUND CHE APQ 02861 13 C/C 63669-X	R\$ 3.806,90	R\$ 56,50	R\$ 251,70	R\$ 4.002,10	x	
113	FUND AUC 02 14 CNCP C/C 64688-1	R\$ 5.322,44	R\$ 69,09	R\$ 317,09	R\$ 5.570,44	x	
114	FUND CEX APQ 1387/13 C/C 64975-9	R\$ 11.526,60	R\$ 11.836,62	R\$ 310,02	R\$ 0,00	x	
115	FUND CAG APQ 1330 13 C/C 64976-7	R\$ 6.771,41	R\$ 87,90	R\$ 403,42	R\$ 7.086,93	x	
116	FUND FAP APQ 00078 13 C/C 64869-8	R\$ 12.179,14	R\$ 12.375,29	R\$ 196,15	R\$ 0,00	x	
117	FUND CHE APQ 02284 13 C/C 63673-8	R\$ 2.078,05	R\$ 2.138,08	R\$ 60,03	R\$ 0,00	x	
118	FUND CHE APQ 00303 13 C/C 63672-X	R\$ 1.502,30	R\$ 1.580,92	R\$ 78,62	R\$ 0,00	x	
119	FUND CHE APQ 00307 13 C/C 63731-9	R\$ 5.725,74	R\$ 5.963,61	R\$ 237,87	R\$ 0,00	x	
120	FUND CHE APQ 00469 13 C/C 63670-3	R\$ 444,76	R\$ 458,17	R\$ 13,41	R\$ 0,00	x	
121	FUND CHE APQ 00727 13 C/C 63671-1	R\$ 2.088,55	R\$ 2.127,24	R\$ 38,69	R\$ 0,00	x	
122	FUND CHE APQ 1104 13 C/C 63666-5	R\$ 2.668,27	R\$ 39,88	R\$ 177,51	R\$ 2.805,90	x	
123	FUND CHE APQ 01105 13 C/C 63734-3	R\$ 2.697,91	R\$ 40,34	R\$ 179,47	R\$ 2.837,04	x	
124	FUND CHE APQ 01352 13 C/C 63664-9	R\$ 2.893,95	R\$ 43,21	R\$ 192,64	R\$ 3.043,38	x	
125	FUND CHE APQ 01549 13 C/C 63925-7	R\$ 14.285,41	R\$ 213,75	R\$ 950,30	R\$ 15.021,96	x	
126	FUND CAG APQ 1715 13 C/C 63923-0	R\$ 706,01	R\$ 735,27	R\$ 29,26	R\$ 0,00	x	
127	FUND CEX APQ 1824 13 C/C 63924-9	R\$ 441,05	R\$ 6,50	R\$ 29,47	R\$ 464,02	x	
128	FUND CHE APQ 1859 13 C/C 63667-3	R\$ 5.501,97	R\$ 82,24	R\$ 366,13	R\$ 5.785,86	x	
129	FUND CVZ APQ 2146 13 C/C 63928-1	R\$ 7.528,08	R\$ 7.751,23	R\$ 223,15	R\$ 0,00	x	
130	FUND TEC APQ 2196 13 C/C 63920-6	R\$ 2.462,21	R\$ 36,69	R\$ 163,99	R\$ 2.589,51	x	
131	FUND CSA APQ 2452 13 C/C 63733-5	R\$ 2.403,86	R\$ 35,89	R\$ 160,05	R\$ 2.528,02	x	
132	FUND CAG APQ 2474 13 C/C 63919-2	R\$ 1.368,94	R\$ 61,83	R\$ 88,71	R\$ 1.395,82	x	
133	FUND TEC APQ 2486 13 C/C 63929-X	R\$ 1.610,10	R\$ 24,00	R\$ 107,23	R\$ 1.693,33	x	
134	FUND FAP OET 00014/14 C/C 64728-4	R\$ 60,19	R\$ 0,78	R\$ 3,45	R\$ 62,86	x	
135	FUND FINEP REF 704 13 C/C 63052-7	R\$ 288.403,44	R\$ 858.570,99	R\$ 1.351.882,19	R\$ 781.714,64	x	
136	FUND APORTE UFSJ 0506 C/C 63399-2	R\$ 3.414,32	R\$ 44,32	R\$ 203,41	R\$ 3.573,41	x	
137	FUND SEC TCT 2006 14 C/C 64977-5	R\$ 799.308,68	R\$ 823.513,96	R\$ 24.205,28	R\$ 0,00		x
138	FUND FAUF FURNAS C/C 63135-3	R\$ 154.773,71	R\$ 208.986,36	R\$ 214.552,72	R\$ 160.340,07	x	
139	FUND FAP TCT 10246 13 C/C 63397-6	R\$ 16.848,30	R\$ 17.575,76	R\$ 727,46	R\$ 0,00		x
140	FUND JOVEM ORQUESTRA C/C 65042-0	R\$ 398,37	R\$ 411,32	R\$ 12,95	R\$ 0,00	x	
141	FUND FAP CDS 00190 13 C/C 65743-3	R\$ 5.092,69	R\$ 5.166,84	R\$ 74,15	R\$ 0,00	x	
142	FUND ACERVO FORMIGA C/C 64489-7	R\$ 909,24	R\$ 914,16	R\$ 4,92	R\$ 0,00	x	
143	FUND CVZ APQ 02076 13 C/C 65851-0	R\$ 5.405,98	R\$ 5.634,75	R\$ 228,77	R\$ 0,00	x	
144	FUND FAP OET 00097 14 C/C 65868-5	R\$ 1.623,58	R\$ 21,16	R\$ 93,08	R\$ 1.695,50	x	
145	FUND FAP OET 00140 14 C/C 65869-3	R\$ 900,71	R\$ 11,74	R\$ 51,64	R\$ 940,61	x	
146	FUND CHE PPM 00033 14 C/C 65911-8	R\$ 5.213,00	R\$ 244,28	R\$ 339,31	R\$ 5.308,03	x	
147	FUND CHE PPM 00413 14 C/C 65912-6	R\$ 9.325,30	R\$ 9.811,38	R\$ 486,10	R\$ 0,02	x	
148	FUND CVZ PPM 00277 14 C/C 65913-4	R\$ 962,72	R\$ 180,58	R\$ 56,45	R\$ 838,59	x	
149	FUND ONCAS RIO DOCE C/C 64259-2	R\$ 123.589,47	R\$ 76.900,32	R\$ 8.451,50	R\$ 55.140,65	x	
150	FUND IGETEC 5234 14 C/C 64649-0	R\$ 4.440,19	R\$ 67,14	R\$ 298,86	R\$ 4.671,91	x	
151	FUND RECURSOS FAPEMIG C/C 64891-4	R\$ 135.845,56	R\$ 143.818,36	R\$ 7.986,12	R\$ 13,32		
152	FUND IPTAN 5161 11 C/C 65138-9	R\$ 700,48	R\$ 10,31	R\$ 46,11	R\$ 736,28		x
153	FUND FAP INV 00103 13 C/C 65744-1	R\$ 70,14	R\$ 70,14	R\$ 0,00	R\$ 0,00	x	
154	FUND CONVENIO 9 39 14 C/C 65746-8	R\$ 2.270,86	R\$ 34,12	R\$ 151,93	R\$ 2.388,67		x
155	FUND CVZ APQ 01353 13 C/C 63927-3	R\$ 2.286,42	R\$ 2.328,09	R\$ 41,67	R\$ 0,00	x	
156	FUND EXPRESSIONS C/C 65139-7	R\$ 24.726,39	R\$ 104.977,84	R\$ 93.941,62	R\$ 13.690,17	x	
157	FUND TEC PPM 00283 14 C/C 66146-5	R\$ 1.696,53	R\$ 191,52	R\$ 104,72	R\$ 1.609,73	x	
158	FUND CHE PPM 00060 14 C/C 66147-3	R\$ 1.486,53	R\$ 188,37	R\$ 90,73	R\$ 1.388,89	x	

159	FUND TEC PPM 00311 14 C/C 66148-1	R\$ 2.683,84	R\$ 164,67	R\$ 172,45	R\$ 2.691,62	x	
160	FUND CHE PPM 00114 14 C/C 66149-X	R\$ 22.648,15	R\$ 517,48	R\$ 2.428,59	R\$ 24.559,26	x	
161	FUND CEX PPM 00329 14 C/C 66150-3	R\$ 2.534,64	R\$ 561,02	R\$ 517,57	R\$ 2.491,19	x	
162	FUND CHE APL 00022/13 C/C 61807-1	R\$ 15.832,87	R\$ 246,77	R\$ 1.097,63	R\$ 16.683,73	x	
163	FUND CONTRL FINAN C/C 66220-8	R\$ 113.809,47	R\$ 31.086,46	R\$ 13.368,69	R\$ 96.091,70	x	
164	FUND PÓS GEST PESSOAS C/C 66221-6	R\$ 49.837,12	R\$ 17.533,38	R\$ 2.908,72	R\$ 35.212,46	x	
165	FUND CEZ APQ 01870 14 C/C 66313-1	R\$ 1.409,84	R\$ 20,74	R\$ 92,72	R\$ 1.481,82	x	
166	FUND BIOVITRO 3328 13 C/C 66345-X	R\$ 106.312,82	R\$ 112.341,03	R\$ 6.028,21	R\$ 0,00		x
167	FUND OET 231 14 C/C 66413-8	R\$ 119,55	R\$ 1,56	R\$ 6,86	R\$ 124,85	x	
168	FUND OET 350 14 C/C 66414-6	R\$ 640,48	R\$ 8,36	R\$ 36,72	R\$ 668,84	x	
169	FUND BOLSAS PREFEITUR C/C 66145-7	R\$ 34,40	R\$ 34,54	R\$ 0,14	R\$ 0,00	x	
170	FUND CHE APL 00053 14 C/C 66663-7	R\$ 16.865,24	R\$ 426,32	R\$ 1.589,90	R\$ 18.028,82	x	
171	FUND TCT 10256 14 C/C 66665-3	R\$ 11.511,29	R\$ 171,95	R\$ 764,79	R\$ 12.104,13		x
172	FUND FAP OET 183 14 C/C 66677-7	R\$ 3.391,01	R\$ 44,22	R\$ 194,41	R\$ 3.541,20	x	
173	FUND FAP OET 312 14 C/C 66678-5	R\$ 446,56	R\$ 5,82	R\$ 25,60	R\$ 466,34	x	
174	FUND TEC BPV 00049 14 C/C 66679-3	R\$ 404,17	R\$ 6,19	R\$ 27,80	R\$ 425,78	x	
175	FUND CHE APL 00037 14 C/C 66688-2	R\$ 137,40	R\$ 2,01	R\$ 9,45	R\$ 144,84	x	
176	FUND TEC APQ 03627 14 C/C 66766-8	R\$ 2.606,97	R\$ 2.710,67	R\$ 103,70	R\$ 0,00	x	
177	FUND TEC APQ 03626 14 C/C 66767-6	R\$ 16.493,88	R\$ 16.827,05	R\$ 333,17	R\$ 0,00	x	
178	FUND TEC APQ 03622 14 C/C 66768-4	R\$ 602,41	R\$ 8,93	R\$ 40,29	R\$ 633,77	x	
179	FUND CAG APQ 03182 13 C/C 66769-2	R\$ 162.981,12	R\$ 172.215,97	R\$ 9.234,85	R\$ 0,00	x	
180	FUND TEC APQ 03625 14 C/C 66771-4	R\$ 1.040,74	R\$ 181,63	R\$ 61,12	R\$ 920,23	x	
181	FUND TEC APQ 03030 14 C/C 66772-2	R\$ 1.288,56	R\$ 143,62	R\$ 79,62	R\$ 1.224,56	x	
182	FUND TEC APQ 03598 14 C/C 66886-9	R\$ 267,58	R\$ 3,89	R\$ 17,91	R\$ 281,60	x	
183	FUND RESID MULTIPROF C/C 67198-3	R\$ 192,00	R\$ 192,00	R\$ 0,00	R\$ 0,00	x	
184	FUND CHE APL 00021 14 C/C 67375-7	R\$ 722,21	R\$ 735,65	R\$ 13,44	R\$ 0,00	x	
185	FUND A CP UNV GEORGIA C/C 67670-5	R\$ 12.027,36	R\$ 89.938,60	R\$ 78.537,92	R\$ 626,68	x	
186	FUND RC PROD FLAGSHIP C/C 67800-7	R\$ 5.391,73	R\$ 394.625,27	R\$ 389.603,75	R\$ 370,21	x	
187	FUND CIGEDAS C/C 67801-5	R\$ 4.471,03	R\$ 26.300,35	R\$ 52.441,33	R\$ 30.612,01	x	
188	FUND GRAFICA UFSJ C/C 68137-7	R\$ 2.848,95	R\$ 2.007,57	R\$ 773,63	R\$ 1.615,01	x	
189	FUND POS COSMETOLOGIA C/C 68325-6	R\$ 0,00	R\$ 23.786,62	R\$ 30.409,40	R\$ 6.622,78	x	
190	FUND CONV PCRH 953 15 C/C 68593-3	R\$ 426.523,54	R\$ 175.962,42	R\$ 29.946,95	R\$ 280.508,07		x
191	FUND FAPEMI OET 65 15 C/C 68615-8	R\$ 2.313,43	R\$ 30,14	R\$ 132,64	R\$ 2.415,93	x	
192	FUND CONV 5270 UFSJ C/C 68562-3	R\$ 327.093,10	R\$ 1.816.049,08	R\$ 1.666.252,36	R\$ 177.296,38	x	
193	FUND II SEM INT D RUR C/C 68440-6	R\$ 22,39	R\$ 22,52	R\$ 0,13	R\$ 0,00	x	
194	FUND FAPEMIG OET 58 15 C/C 68558-5	R\$ 797,27	R\$ 842,98	R\$ 45,71	R\$ 0,00	x	
195	FUND CONV 5252 IPTAN C/C 68560-7	R\$ 28.221,67	R\$ 262.164,85	R\$ 237.316,36	R\$ 3.373,18		X
196	FUND CONV 5306 IGETEC C/C 68561-5	R\$ 4.582,10	R\$ 4.715,46	R\$ 133,36	R\$ 0,00		X
197	FUND PCRH 9 15 IGTEC C/C 68589-5	R\$ 915,71	R\$ 942,72	R\$ 27,01	R\$ 0,00		X
198	FUND PCRH 2015 DER MG C/C 68591-7	R\$ 191.361,64	R\$ 450.010,71	R\$ 269.821,59	R\$ 11.172,52		X
199	FUND FAP CSA 03361 14 C/C 69412-6	R\$ 19.704,08	R\$ 16.632,01	R\$ 1.206,68	R\$ 4.278,75	X	
200	FUND FAP CHE 00020 15 C/C 69411-8	R\$ 16.082,69	R\$ 9.352,00	R\$ 994,94	R\$ 7.725,63	X	
201	FUND I SIMP RESD AT B C/C 69045-7	R\$ 1.031,81	R\$ 1.042,06	R\$ 10,25	R\$ 0,00	X	
202	FUND FAP CRA 00419 15 C/C 69489-4	R\$ 923,11	R\$ 13.808,13	R\$ 12.885,02	R\$ 0,00	X	
203	FUND FAP CDS 00211 14 C/C 69474-6	R\$ 6.237,63	R\$ 4.051,00	R\$ 364,38	R\$ 2.551,01	X	
204	FUND FAP CDS 01641 14 C/C 69475-4	R\$ 1.705,21	R\$ 1.817,44	R\$ 112,23	R\$ 0,00	X	
205	FUND FAP CEX 01450 14 C/C 69473-8	R\$ 5.183,23	R\$ 5.641,22	R\$ 457,99	R\$ 0,00	X	
206	FUND FAP CDS 01837 14 C/C 69469-X	R\$ 5.337,24	R\$ 5.652,05	R\$ 314,81	R\$ 0,00	X	
207	FUND FAP CDS 00557 14 C/C 69470-3	R\$ 23.692,74	R\$ 6.872,59	R\$ 1.536,23	R\$ 18.356,38	X	
208	FUND FAP CBB 01028 14 C/C 69555-6	R\$ 9.769,77	R\$ 10.209,72	R\$ 439,95	R\$ 0,00	X	
209	FUND FAP CVZ 01881 14 C/C 69554-8	R\$ 15.618,24	R\$ 9.773,00	R\$ 1.604,28	R\$ 7.449,52	X	
210	FUND FAP CAG 02450 14 C/C 69480-0	R\$ 14.742,24	R\$ 13.830,71	R\$ 806,27	R\$ 1.717,80	X	
211	FUND FAP CRA 01347 14 C/C 69546-7	R\$ 15.209,32	R\$ 15.766,69	R\$ 557,37	R\$ 0,00	X	
212	FUND FAP TEC 01288 14 C/C 69551-3	R\$ 2.742,56	R\$ 2.874,33	R\$ 131,77	R\$ 0,00	X	

213	FUND FAP CEX 01597 14 C/C 69553-X	R\$ 24.086,88	R\$ 12.543,22	R\$ 1.616,49	R\$ 13.160,15	X	
214	FUND FAP CEX 02400 14 C/C 69468-1	R\$ 8.506,52	R\$ 8.689,06	R\$ 182,54	R\$ 0,00	X	
215	FUND FAP CSA 01801 14 C/C 69466-5	R\$ 6.622,75	R\$ 4.187,80	R\$ 196,79	R\$ 2.631,74	X	
216	FUND FAP CHE 02105 14 C/C 69465-7	R\$ 7.623,87	R\$ 7.763,15	R\$ 139,28	R\$ 0,00	X	
217	FUND FAP TEC 01746 14 C/C 69549-1	R\$ 3.342,04	R\$ 3.504,90	R\$ 162,86	R\$ 0,00	X	
218	FUND FAP CVZ 02180 14 C/C 69547-5	R\$ 23.733,05	R\$ 7.754,97	R\$ 1.642,68	R\$ 17.620,76	X	
219	FUND FAP CEX 02695 14 C/C 69544-0	R\$ 32.544,67	R\$ 490,91	R\$ 2.182,41	R\$ 34.236,17	X	
220	FUND FAP CEX 01387 14 C/C 69557-2	R\$ 13.886,22	R\$ 14.264,29	R\$ 378,07	R\$ 0,00	X	
221	FUND FAP CRA 02057 14 C/C 69545-9	R\$ 7.601,49	R\$ 5.765,57	R\$ 249,28	R\$ 2.085,20	X	
222	FUND FAP CEX 02095 14 C/C 69467-3	R\$ 3.163,35	R\$ 3.242,97	R\$ 79,62	R\$ 0,00	X	
223	FUND FAP TEC 00589 15 C/C 69476-2	R\$ 15.399,17	R\$ 28.774,87	R\$ 13.375,70	R\$ 0,00	X	
224	FUND CSA APQ 01698 14 C/C 69631-5	R\$ 301,20	R\$ 45,86	R\$ 17,70	R\$ 273,04	X	
225	FUND CDS APQ 01896 14 C/C 69632-3	R\$ 1.003,25	R\$ 1.050,19	R\$ 46,94	R\$ 0,00	X	
226	FUND CEX APQ 01528 14 C/C 69634-X	R\$ 363,48	R\$ 380,60	R\$ 17,12	R\$ 0,00	X	
227	FUND CEX APQ 02013 14 C/C 69633-1	R\$ 168,66	R\$ 175,41	R\$ 6,75	R\$ 0,00	X	
228	FUND CHE APQ 00324 14 C/C 69636-6	R\$ 4.302,83	R\$ 3.405,09	R\$ 134,92	R\$ 1.032,66	X	
229	FUND CSA APQ 01454 14 C/C 69635-8	R\$ 1.821,01	R\$ 595,14	R\$ 84,44	R\$ 1.310,31	X	
230	FUND GADO DE LEITE 15 C/C 69599-8	R\$ 10.740,09	R\$ 9.269,51	R\$ 4.782,91	R\$ 6.253,49	X	
231	FUND TEC APQ 02795 14 C/C 69667-6	R\$ 26.537,05	R\$ 2.426,51	R\$ 1.885,81	R\$ 25.996,35	X	
232	FUND FAP CHE 00477 C/C 69477-0	R\$ 13.506,52	R\$ 13.529,23	R\$ 1.900,68	R\$ 1.877,97	X	
233	FUND FAP CEX 00475 C/C 69478-9	R\$ 23.106,81	R\$ 3.604,12	R\$ 1.650,93	R\$ 21.153,62	X	
234	FUND FAP CDS 00210 C/C 69479-7	R\$ 33.987,37	R\$ 33.619,69	R\$ 1.263,89	R\$ 1.631,57	X	
235	FUND FAP CBB 03509 C/C 69481-9	R\$ 21.547,94	R\$ 55.261,43	R\$ 53.352,70	R\$ 19.639,21	X	
236	FUND FAP CHE 00271 C/C 69483-5	R\$ 15.390,52	R\$ 8.404,57	R\$ 689,45	R\$ 7.675,40	X	
237	FUND FAP TEC 00753 C/C 69484-3	R\$ 1.586,12	R\$ 815,36	R\$ 55,12	R\$ 825,88	X	
238	FUND FAP TEC 00775 C/C 69485-1	R\$ 4.605,59	R\$ 3.688,64	R\$ 157,26	R\$ 1.074,21	X	
239	FUND FAP CDS 00483 C/C 69486-X	R\$ 22.466,94	R\$ 14.011,05	R\$ 947,20	R\$ 9.403,09	X	
240	FUND FAP CDS 00913 C/C 69487-8	R\$ 26.858,12	R\$ 919,93	R\$ 2.136,64	R\$ 28.074,83	X	
241	FUND FAP CDS 03578 13 C/C 69488-6	R\$ 8.810,60	R\$ 121.623,79	R\$ 185.203,38	R\$ 72.390,19	X	
242	FUND FAP CBB 00835 14 C/C 69414-2	R\$ 186.806,97	R\$ 137.629,83	R\$ 10.481,17	R\$ 59.658,31	X	
243	FUND FAP CDS 03516 13 C/C 69413-4	R\$ 24.134,72	R\$ 25.223,76	R\$ 1.089,04	R\$ 0,00	X	
244	FUND FAP CDA 03770 14 C/C 69410-X	R\$ 57.800,44	R\$ 19.637,83	R\$ 3.478,47	R\$ 41.641,08	X	
245	FUND FAP CBB 01085 14 C/C 69543-2	R\$ 1.656,33	R\$ 908,75	R\$ 17.422,65	R\$ 18.170,23	X	
246	FUND FAP CHE 00561 14 C/C 69550-5	R\$ 1.076,10	R\$ 1.712,65	R\$ 636,55	R\$ 0,00	X	
247	FUND FAP CEX 01126 14 C/C 69552-1	R\$ 21.514,31	R\$ 21.514,53	R\$ 0,22	R\$ 0,00	X	
248	FUND FAP OET 00319 15 C/C 69600-5	R\$ 2.041,02	R\$ 26,63	R\$ 117,02	R\$ 2.131,41	X	
249	REVISTA RECOM C/C 69716-8	R\$ 12.942,19	R\$ 29.038,63	R\$ 16.096,44	R\$ 0,00	X	
250	FUND FAP OET 00642 15 C/C 69718-4	R\$ 921,18	R\$ 12,02	R\$ 52,82	R\$ 961,98	X	
251	FUND TELESÁUDE C/C 69717-6	R\$ 59,78	R\$ 4.825,53	R\$ 4.765,75	R\$ 0,00	X	
252	FUND CEX APQ 02521 C/C 69719-2	R\$ 11.467,68	R\$ 11.774,41	R\$ 306,73	R\$ 0,00	x	
253	FUND FAP OET 00615 15 C/C 69720-6	R\$ 3.405,84	R\$ 3.599,15	R\$ 193,31	R\$ 0,00	x	
254	FUND FAP APQ 02895 14 C/C 69917-9	R\$ 39.584,89	R\$ 8.740,95	R\$ 2.567,15	R\$ 33.411,09	x	
255	FUND CRR UFSJ C/C 69919-5	R\$ 59.994,05	R\$ 14.494,83	R\$ 3.430,20	R\$ 48.929,42	x	
256	FUND TEC APQ 01987/14 C/C 70232-3	R\$ 16.997,71	R\$ 3.755,89	R\$ 974,89	R\$ 14.216,71	x	
257	FUND SEC TCT 2108 15 C/C 70240-4	R\$ 19.499.261,82	R\$ 5.504.114,44	R\$ 1.135.864,86	R\$ 15.131.012,24		x
258	FUND PETROBRAS 2 C/C 70250-1	R\$ 250,04	R\$ 250,04	R\$ 0,00	R\$ 0,00	x	
259	RESID ENFER 2016 C/C 70285-4	R\$ 697,96	R\$ 699,20	R\$ 1,24	R\$ 0,00	x	
260	FUND SEC TCT 2113 15 CC 70301-X	R\$ 492.268,44	R\$ 7.645,30	R\$ 35.184,79	R\$ 519.807,93		x
261	FUND SEC TCT 2115 15 C/C 70302-8	R\$ 19.453.383,30	R\$ 20.331.371,70	R\$ 877.988,34	R\$ 0,00		x
262	FUND SEC TCT 2125 15 C/C 70424-5	R\$ 4.517.223,60	R\$ 2.216.300,63	R\$ 228.901,59	R\$ 2.529.824,56		x
263	SEC TCT 2127 15 C/C 70552-7	R\$ 10.915.890,78	R\$ 11.337.958,66	R\$ 422.067,88	R\$ 0,00		x
264	CORREDOR CULTURAL C/C 70778-3	R\$ 270.805,29	R\$ 139.974,98	R\$ 16.413,77	R\$ 147.244,08	x	
265	ORQUESTRA JOVEM DIV C/C 70779-1	R\$ 128.757,29	R\$ 157.667,83	R\$ 30.429,54	R\$ 1.519,00	x	
266	SEMINARIO POS GEO C/C 71285-X	R\$ 1.414,65	R\$ 1.438,32	R\$ 23,67	R\$ 0,00	x	

267	FUND 29 INV CULTURAL C/C 71717-7	R\$ 1.455,44	R\$ 10.415,65	R\$ 8.960,21	R\$ 0,00	x	
268	FUND APQ 00160 15 C/C 71345-7	R\$ 0,00	R\$ 4.354,04	R\$ 9.760,13	R\$ 5.406,09	x	
269	FUND APQ 00337 15 C/C 71346-5	R\$ 0,00	R\$ 5.585,19	R\$ 13.820,98	R\$ 8.235,79	x	
270	FUND APQ 00519 15 C/C 71347-3	R\$ 0,00	R\$ 898,82	R\$ 19.470,16	R\$ 18.571,34	x	
271	FUND APQ 00606 15 C/C 71348-1	R\$ 0,00	R\$ 132,13	R\$ 26.811,49	R\$ 26.679,36	x	
272	FUND APQ 01056 15 C/C 71349-X	R\$ 0,00	R\$ 192,21	R\$ 39.002,03	R\$ 38.809,82	x	
273	FUND APQ 01122 15 C/C 71350-3	R\$ 0,00	R\$ 16.320,14	R\$ 38.135,21	R\$ 21.815,07	x	
274	FUND APQ 01254 15 C/C 71351-1	R\$ 0,00	R\$ 3.088,42	R\$ 39.424,61	R\$ 36.336,19	x	
275	FUND APQ 00233 15 C/C 71352-X	R\$ 0,00	R\$ 8.510,13	R\$ 23.313,95	R\$ 14.803,82	x	
276	FUND APQ 01389 15 C/C 71353-8	R\$ 0,00	R\$ 21.934,99	R\$ 50.814,31	R\$ 28.879,32	x	
277	FUND APQ 01495 15 C/C 71355-4	R\$ 0,00	R\$ 476,08	R\$ 46.695,51	R\$ 46.219,43	x	
278	FUND APQ 01598 15 C/C 71356-2	R\$ 0,00	R\$ 13.267,65	R\$ 40.210,16	R\$ 26.942,51	x	
279	FUND APQ 01682 15 C/C 71357-0	R\$ 0,00	R\$ 201,62	R\$ 40.912,20	R\$ 40.710,58	x	
280	FUND APQ 01774 15 C/C 71358-9	R\$ 0,00	R\$ 17.363,21	R\$ 54.283,93	R\$ 36.920,72	x	
281	FUND APQ 01945 15 C/C 71360-0	R\$ 0,00	R\$ 28.390,41	R\$ 28.390,41	R\$ 0,00	x	
282	FUND APQ 02143 15 C/C 71361-9	R\$ 0,00	R\$ 136,15	R\$ 30.679,70	R\$ 30.543,55	x	
283	FUND APQ 02485 15 C/C 71362-7	R\$ 0,00	R\$ 1.840,94	R\$ 37.258,46	R\$ 35.417,52	x	
284	FUND APQ 02637 15 C/C 71363-5	R\$ 0,00	R\$ 7.175,02	R\$ 50.781,37	R\$ 43.606,35	x	
285	FUND PATROCINIO C/C 71364-3	R\$ 0,00	R\$ 8.407,91	R\$ 9.256,22	R\$ 848,31		x
286	FUND APQ 02782 15 C/C 71365-1	R\$ 0,00	R\$ 3.321,38	R\$ 24.809,42	R\$ 21.488,04	x	
287	FUND APQ 02850 15 C/C 71366-X	R\$ 0,00	R\$ 13.842,87	R\$ 29.513,39	R\$ 15.670,52	x	
288	FUND APQ 02870 15 C/C 71367-8	R\$ 0,00	R\$ 4.698,69	R\$ 11.918,70	R\$ 7.220,01	x	
289	FUND APQ 02900 15 C/C 71368-6	R\$ 0,00	R\$ 13.378,73	R\$ 28.523,82	R\$ 15.145,09	x	
290	FUND APQ 03179 15 C/C 71369-4	R\$ 0,00	R\$ 254,54	R\$ 51.650,17	R\$ 51.395,63	x	
291	FUND APQ 03361 15 C/C 71370-8	R\$ 0,00	R\$ 178,19	R\$ 40.152,73	R\$ 39.974,54	x	
292	FUND APQ 03433 15 C/C 71371-6	R\$ 0,00	R\$ 237,37	R\$ 48.167,08	R\$ 47.929,71	x	
293	FUND APQ 02652 15 C/C 71719-3	R\$ 0,00	R\$ 45.288,36	R\$ 59.197,56	R\$ 13.909,20	x	
294	FUND T PARCERIA 07 16 C/C 71722-3	R\$ 339.613,85	R\$ 2.492.267,14	R\$ 2.164.550,19	R\$ 11.896,90		
295	FUND PN TELESSAUDE C/C 72202-2	R\$ 2.741,65	R\$ 4.830,31	R\$ 2.088,66	R\$ 0,00	x	
296	FUND CR CULT P MAX JG C/C 72260-X	R\$ 3.268,18	R\$ 20.336,83	R\$ 21.896,82	R\$ 4.828,17	x	
297	FUND ECN TER BOGNIT C/C 72735-0	R\$ 20.446,40	R\$ 20.781,70	R\$ 335,30	R\$ 0,00	x	
298	FUND OET 243 16 C/C 73162-5	R\$ 2.395,71	R\$ 2.460,88	R\$ 65,17	R\$ 0,00	x	
299	FUND XV SEMN HISTORIA C/C 73161-7	R\$ 597,22	R\$ 132,76	R\$ 29,97	R\$ 494,43	x	
300	FUND ROBOT IND GERDAU C/C 73341-5	R\$ 0,00	R\$ 22.529,55	R\$ 22.529,55	R\$ 0,00	x	
301	FUND TR MAQ PETROBRAS C/C 73342-3	R\$ 38,06	R\$ 38,38	R\$ 0,32	R\$ 0,00	x	
302	FUND FLAGSHIP ASSIN C/C 73380-6	R\$ 457,50	R\$ 460,46	R\$ 2,96	R\$ 0,00	x	
303	FUND SEMINÁRIO CEGAS C/C 73367-9	R\$ 195,33	R\$ 198,08	R\$ 2,75	R\$ 0,00	x	
304	FAP OET 573 16 C/C 73396-2	R\$ 1.322,91	R\$ 1.357,66	R\$ 34,75	R\$ 0,00	x	
305	FUND FAP OET 642 16 C/C 73397-0	R\$ 0,00	R\$ 55,97	R\$ 55,97	R\$ 0,00	x	
306	XX ENC REG ABRAPSO MG C/C 73389-X	R\$ 567,42	R\$ 1.474,51	R\$ 910,89	R\$ 3,80	x	
307	RESID ENFERMAGEM C/C 73646-5	R\$ 5.233,20	R\$ 8.539,93	R\$ 5.417,06	R\$ 2.110,33	x	
308	FUND FAP PPM 00588 16 C/C 73945-6	R\$ 0,00	R\$ 17.993,87	R\$ 98.014,13	R\$ 80.020,26	x	
309	FUND APQ 04171 15 C/C 73518-3	R\$ 0,00	R\$ 169.181,44	R\$ 184.353,67	R\$ 15.172,23	x	
310	FUND FORTIM C/C 73631-7	R\$ 301.830,71	R\$ 5.729,89	R\$ 20.219,24	R\$ 316.320,06		x
311	FUND CCO CAP ESP FISC C/C 73938-3	R\$ 0,00	R\$ 3.369,45	R\$ 7.078,22	R\$ 3.708,77	x	
312	FUND FAP PPM 00666 16 C/C 73940-5	R\$ 0,00	R\$ 254,04	R\$ 19.376,37	R\$ 19.122,33	x	
313	FUND FAP PPM 00596 16 C/C 73941-3	R\$ 0,00	R\$ 4.635,63	R\$ 38.738,56	R\$ 34.102,93	x	
314	FUND FAP PPM 00211 16 C/C 73942-1	R\$ 0,00	R\$ 10.758,17	R\$ 38.589,92	R\$ 27.831,75	x	
315	FUND FAP PPM 00527 16 C/C 73944-8	R\$ 0,00	R\$ 1.239,79	R\$ 38.746,96	R\$ 37.507,17	x	
316	FUND OJD 2A FASE C/C 73955-3	R\$ 0,00	R\$ 65.332,38	R\$ 272.293,58	R\$ 206.961,20	x	
317	FUND PROFIAF C/C 73956-1	R\$ 0,00	R\$ 2.696,71	R\$ 10.793,03	R\$ 8.096,32	x	
318	FUND INV CULT UFSJ C/C 74113-2	R\$ 0,00	R\$ 247.223,32	R\$ 251.538,29	R\$ 4.314,97	x	
319	FUND INC CULT CA 0847 C/C 74114-0	R\$ 0,00	R\$ 113.701,16	R\$ 113.701,16	R\$ 0,00	x	
320	FUND FAP PPM 00229 16 C/C 74905-2	R\$ 0,00	R\$ 1.322,84	R\$ 38.735,30	R\$ 37.412,46	x	

321	FUND FAP PPM 00039 16 C/C 74906-0	R\$ 0,00	R\$ 16.947,30	R\$ 38.420,93	R\$ 21.473,63	x	
322	FUND GEOMINAS C/C 74907-9	R\$ 0,00	R\$ 9.650,04	R\$ 10.140,04	R\$ 490,00	x	
323	FUND OET 081 17 C/C 75071-9	R\$ 0,00	R\$ 8.245,28	R\$ 8.245,28	R\$ 0,00	x	
324	FUND FAP PCE 00554 17 C/C 74688-6	R\$ 0,00	R\$ 1.037,40	R\$ 1.037,40	R\$ 0,00	x	
325	FUND RAPS OURO BRANCO C/C 74722-X	R\$ 0,00	R\$ 97.466,08	R\$ 97.466,08	R\$ 0,00	x	
326	FUND LIVROS OXFORD C/C 74981-8	R\$ 0,00	R\$ 23.696,41	R\$ 23.696,41	R\$ 0,00	x	
327	FUND GARNT LICIT FAUF C/C 75080-8	R\$ 0,00	R\$ 1.360,01	R\$ 1.360,01	R\$ 0,00	x	
328	FUND FIP FARMACT C/C 73432-2	R\$ 0,00	R\$ 2.223,42	R\$ 5.120,68	R\$ 2.897,26	x	
329	FUND 3 CICLO PALESTRA C/C 75322-X	R\$ 0,00	R\$ 353,76	R\$ 1.334,22	R\$ 980,46	x	
330	FUND POS CONTROL 2017 C/C 75325-4	R\$ 0,00	R\$ 43.500,52	R\$ 59.181,61	R\$ 15.681,09	x	
331	FUND FAP OET 070 17 C/C 75355-6	R\$ 0,00	R\$ 2.663,75	R\$ 15.737,44	R\$ 13.073,69	x	
332	FUND PREMIO ODEBRECHT C/C 75356-4	R\$ 0,00	R\$ 26,85	R\$ 19.180,60	R\$ 19.153,75	x	
333	FUND FAP PCE 00433 17 C/C 75661-X	R\$ 0,00	R\$ 1.297,92	R\$ 1.297,92	R\$ 0,00	x	
334	FUND FAP PCE 00605 17 C/C 75662-8	R\$ 0,00	R\$ 6.301,21	R\$ 6.301,21	R\$ 0,00	x	
335	FUND FAP PCE 00198 17 C/C 75664-4	R\$ 0,00	R\$ 13.676,52	R\$ 13.676,52	R\$ 0,00	x	
336	FUND CHE BPV 00456 17 C/C 75658-X	R\$ 0,00	R\$ 26.062,26	R\$ 33.049,64	R\$ 6.987,38	x	
337	FUND FAP PCE 00612 17 C/C 75703-9	R\$ 0,00	R\$ 5.091,59	R\$ 5.091,59	R\$ 0,00	x	
338	FUND I CURSO DE VERÃO C/C 75749-7	R\$ 0,00	R\$ 749,33	R\$ 1.277,52	R\$ 528,19	x	
339	FUND C PREGAO 04 2017 C/C 75813-2	R\$ 0,00	R\$ 160.819,62	R\$ 160.843,67	R\$ 24,05		
340	FUND CAG APQ 02239 16 C/C 75818-3	R\$ 0,00	R\$ 117,02	R\$ 38.482,89	R\$ 38.365,87	x	
341	FUND CVZ APQ 01841 16 C/C 75819-1	R\$ 0,00	R\$ 135,51	R\$ 44.563,73	R\$ 44.428,22	x	
342	FUND CDS APQ 01176 16 C/C 75820-5	R\$ 0,00	R\$ 103,56	R\$ 34.060,36	R\$ 33.956,80	x	
343	FUND CDS APQ 02612 16 C/C 75821-3	R\$ 0,00	R\$ 2.178,81	R\$ 33.387,28	R\$ 31.208,47	x	
344	FUND CDS APQ 02155 16 C/C 75823-X	R\$ 0,00	R\$ 6.136,07	R\$ 36.409,85	R\$ 30.273,78	x	
345	FUND CEX APQ 02042 16 C/C 75824-8	R\$ 0,00	R\$ 122,99	R\$ 40.446,67	R\$ 40.323,68	x	
346	FUND CBB APQ 00290 16 C/C 75825-6	R\$ 0,00	R\$ 5.919,88	R\$ 45.274,11	R\$ 39.354,23	x	
347	FUND CHE APQ 02530 16 C/C 75827-2	R\$ 0,00	R\$ 7.291,15	R\$ 39.179,80	R\$ 31.888,65	x	
348	FUND CDS APQ 01522 16 C/C 75828-0	R\$ 0,00	R\$ 125,58	R\$ 41.298,19	R\$ 41.172,61	x	
349	FUND CEX APQ 03681 16 C/C 75829-9	R\$ 0,00	R\$ 4.403,18	R\$ 40.233,46	R\$ 35.830,28	x	
350	FUND CAG APQ 00556 16 C/C 75830-2	R\$ 0,00	R\$ 12.921,18	R\$ 53.313,30	R\$ 40.392,12	x	
351	FUND CDS APQ 02663 16 C/C 75831-0	R\$ 0,00	R\$ 181,22	R\$ 59.592,45	R\$ 59.411,23	x	
352	FUND CDS APQ 03958 16 C/C 75832-9	R\$ 0,00	R\$ 83,44	R\$ 27.444,13	R\$ 27.360,69	x	
353	FUND CEX APQ 00382 16 C/C 75833-7	R\$ 0,00	R\$ 11.880,57	R\$ 16.447,39	R\$ 4.566,82	x	
354	FUND CEX APQ 01482 16 C/C 75834-5	R\$ 0,00	R\$ 1.541,38	R\$ 47.674,51	R\$ 46.133,13	x	
355	FUND CEZ APQ 01552 16 C/C 75835-3	R\$ 0,00	R\$ 100,17	R\$ 32.942,75	R\$ 32.842,58	x	
356	FUND CEX APQ 01617 16 C/C 75836-1	R\$ 0,00	R\$ 160,96	R\$ 52.931,94	R\$ 52.770,98	x	
357	FUND CEZ APQ 03061-16 C/C 75837-X	R\$ 0,00	R\$ 2.525,33	R\$ 49.467,75	R\$ 46.942,42	x	
358	FUND CHE APQ 02192 16 C/C 75838-8	R\$ 0,00	R\$ 21.332,53	R\$ 31.907,84	R\$ 10.575,31	x	
359	FUND CSA APQ 02307 16 C/C 75839-6	R\$ 0,00	R\$ 4.916,35	R\$ 28.862,26	R\$ 23.945,91	x	
360	FUND CVZ APQ 03548 16 C/C 75840-X	R\$ 0,00	R\$ 2.068,83	R\$ 50.090,90	R\$ 48.022,07	x	
361	FUND TEC APQ 01366 16 C/C 75841-8	R\$ 0,00	R\$ 15.135,04	R\$ 22.904,67	R\$ 7.769,63	x	
362	FUND TEC APQ 01460 16 C/C 75842-6	R\$ 0,00	R\$ 4.252,45	R\$ 20.012,62	R\$ 15.760,17	x	
363	FUND TEC APQ 03039 16 C/C 75843-4	R\$ 0,00	R\$ 52,52	R\$ 17.274,99	R\$ 17.222,47	x	
364	FUND VIA REAL C/C 75937-6	R\$ 0,00	R\$ 21.322,47	R\$ 35.943,62	R\$ 14.621,15	x	
365	FUND REVISTA RECOM C/C 76002-1	R\$ 0,00	R\$ 10.191,01	R\$ 37.160,72	R\$ 26.969,71	x	
366	FUND FAP PCE 00749 17 C/C 76046-3	R\$ 0,00	R\$ 6.116,45	R\$ 6.116,45	R\$ 0,00	x	
367	FUND FAP PCE 00781 17 C/C 76044-7	R\$ 0,00	R\$ 6.329,74	R\$ 6.329,74	R\$ 0,00	x	
368	FUND 1 SIMP I ARTES C/C 76040-4	R\$ 0,00	R\$ 3.172,18	R\$ 4.753,47	R\$ 1.581,29	x	
369	FUND SANTA CRUZ CAIS C/C 76039-0	R\$ 0,00	R\$ 3.202,39	R\$ 3.770,68	R\$ 568,29		x
370	FUND FAP OET 00478 17 C/C 76042-0	R\$ 0,00	R\$ 0,00	R\$ 284.623,50	R\$ 284.623,50	x	
371	FUND FAP PCE 948 17 C/C 76045-5	R\$ 0,00	R\$ 0,00	R\$ 3.534,64	R\$ 3.534,64	x	
372	FUND FAP PCE 00863 17 C/C 76170-2	R\$ 0,00	R\$ 3.351,89	R\$ 3.367,88	R\$ 15,99	x	
373	FUND C RESID ENFERMAG C/C 76318-7	R\$ 0,00	R\$ 3.087,57	R\$ 10.171,80	R\$ 7.084,23	x	
374	FUND FAP OET 000797 17 C/C 76459-0	R\$ 0,00	R\$ 0,00	R\$ 3.864,00	R\$ 3.864,00	x	

375	FUND FAP PCE 01177 17 C/C 76460-4	R\$ 0,00	R\$ 2.330,97	R\$ 2.393,62	R\$ 62,65	x	
376	FUNDAÇÃO DEZOO C/C 76462-0	R\$ 0,00	R\$ 3.360,00	R\$ 6.505,91	R\$ 3.145,91	x	
377	FUND CDS AUC 00043 17 C/C 76457-4	R\$ 0,00	R\$ 0,00	R\$ 67.830,00	R\$ 67.830,00	x	
378	FUND TEC AUC 00010 17 C/C 76458-2	R\$ 0,00	R\$ 0,00	R\$ 25.000,00	R\$ 25.000,00	x	
TOTAL		R\$ 66.186.604,00	R\$ 51.017.915,30	R\$ 15.839.823,29	R\$ 31.008.512,05		

Legenda: As células preenchidas com a cor preta indicam duas contas destinadas à movimentação contábil da Fundação, duas contas destinadas ao recebimento de recursos enviados pela FAPEMIG para créditos posteriores nas contas específicas dos projetos e uma conta que foi utilizada para depósito de garantia exigido em licitação.

A movimentação financeira do exercício de 2017, devidamente detalhada, onde estão registradas todas as operações realizadas pela FAUF, será lançada no Sistema Público de Escrituração Digital – SPED, que é um arquivo digital, que se constitui de um conjunto de escriturações de documentos fiscais e de outras informações de interesse dos fiscos das unidades federadas e da Secretaria da Receita Federal do Brasil, conforme preconiza a legislação vigente.

4 ADMINISTRAÇÃO DE PROJETOS

Os projetos institucionais administrados pela Fundação são executados por pessoas pertencentes aos quadros da Universidade Federal de São João del-Rei, respeitando, desta forma, a sua função estatutária de apoio à UFSJ e atendendo aos preceitos estabelecidos no parágrafo 3º. do Art.6º. do Decreto Federal No. 7.423, de 31 de dezembro de 2010.

5 - TRANSPARÊNCIA – ACESSO ÀS INFORMAÇÕES

Em atendimento ao disposto na legislação vigente, em especial na Lei nº 8.958/94, que dispõe sobre as relações entre as instituições federais de ensino superior e de pesquisa científica e tecnológica e as fundações de apoio e dá outras providências, como também na Lei nº 12.527/2011, conhecido como “Lei de Acesso à Informação”, a Fundação de Apoio à Universidade Federal de São João del-Rei – FAUF – vem disponibilizando, na rede mundial de computadores, as informações relacionadas às suas atividades administrativas, especialmente no que diz respeito aos projetos desenvolvidas em parceria com entidades públicas.

Para tal, foi disponibilizado aos pesquisadores um sistema, denominado Sistema Gerencial de Informações – SIG, onde todas as informações inerentes aos projetos sob gestão da FAUF são lançadas no mesmo e transferidas, automaticamente e em tempo real, para o portal de transparência da Fundação, que permite a qualquer pessoa fazer consulta pública aos documentos relacionados aos projetos, tais como instrumento jurídico de origem do projeto (contrato, convênio, termo de outorga, dentre outros), pagamentos realizados por projeto (material de consumo, passagens, pessoa física, pessoa jurídica, diárias, dentre outros), prestação de contas dos projetos encerrados, além de poderem ser acessadas as informações inerentes aos procedimentos licitatórios (editais, atas de habilitação e julgamento, atos homologatórios e adjudicatórios, dentre outros) e às dispensas/inexigibilidades de licitação. O portal de transparência da Fundação encontra-se disponível no endereço <http://sig-fauf.ufsj.edu.br/transparencia/> e possui as seguintes funcionalidades:

Seja bem-vindo(a) ao *Portal da Transparência* da
Fundação de Apoio à Universidade Federal de São João del-Rei - FAUF.

Consultas

- ◆ Projetos Gerenciados pela Fundação
- ◆ Pagamentos por Pessoa Física
- ◆ Pagamentos para Pessoas Físicas por Mês
- ◆ Pagamentos por Pessoa Jurídica
- ◆ Pagamentos por Projeto
- ◆ Execução de Projetos Vigentes por Semestre

Demais Opções

- ◆ Licitações
- ◆ Inexigibilidades de Licitações (*a partir do ano de 2011*)
- ◆ Dispensas de Licitações (*a partir do ano de 2011*)
- ◆ Prestação de Contas
- ◆ Demonstrações Contábeis

6 - IMPORTAÇÕES

No exercício de 2017, a empresa Imperial Comissária de Despachos Ltda prestou serviços de despacho alfandegário, culminando nas seguintes importações:



IMPORTAÇÕES FAUF ANO 2017

DESCRIÇÃO DO PRODUTO	FECHAMENTO DO CÂMBIO	NÚMERO DO CONTRATO DE CÂMBIO	MOEDA NACIONAL	MOEDA ESTRANGEIRA	PROJETO/ CONVÊNIO DE PESQUISA
Coluna de Medição e Padrões de Referência de Isotopia	11/08/2017	15577899	R\$ 2.058,07	€ 549,50	Convênio 9000000790 - Profª. Iola Gonçalves Boechat
01 Leitor de Microplacas por Fluorescência	10/10/2017	15596238	R\$ 76.474,42	€ 20.329,00	CDS APQ 03578/13 - Profª. Roberta Carvalho de Figueiredo
03 Micromanipuladores Duplos 03 Amplificadores de Patch Clamp	11/10/2017	15596804	R\$ 282.260,57	US\$ 88.845,00	Convênio 01.13.0364.00 - Prof. André Luiz Mota
01 Calorímetro Diferencial de Varredura	23/10/2017	15599726	R\$ 141.671,20	US\$ 44.000,00	Convênio 01.13.0364.00 - Prof. André Luiz Mota
01 Analisador Elementar	27/12/2017	15621012	R\$ 207.823,62	US\$ 62.690,00	Convênio 01.13.0364.00 - Prof. André Luiz Mota
TOTAL					R\$ 710.287,88

7 - FUNDO DE PESQUISA, FUNDO DE EXTENSÃO E UNIDADES ADMINISTRATIVAS UFSJ

Em atendimento ao disposto na Resolução do Conselho Diretor da UFSJ de número 007/2016, a FAUF repassou, em 2017, à UFSJ, através de GRU (Guia de Recolhimento da União), o montante de R\$ 45.909,01 (quarenta e cinco mil, novecentos e nove reais e um centavo) sendo R\$ 15.284,95 (quinze mil duzentos e oitenta e quatro reais e noventa e cinco centavos) destinados ao Fundo de Pesquisa/Extensão, e o restante destinado às unidades administrativas ou acadêmicas, as quais estavam vinculados os coordenadores dos projetos, conforme abaixo demonstrado:

TAXAS UFSJ													
2017													
MÊS/ DEPTO.	JAN	FEV	MAR	ABR	MAIO	JUN	JUL	AGO	SET	OUT	NOV	DEZ	
DCNAT						1.168,26						1.230,91	
DEGEO												826,09	
DCTEF												826,09	
DECAC								2.794,03	557,20		1.316,48	413,05	
DECED												413,05	
DAUAP												413,05	
DELAC					1.999,08	2.389,45							
DPSIC					8.008,00								
DTECH		1.270,00				474,00	316,00				50,00	2.243,55	
Enfermagem - CCO												923,71	
Farmácia - CCO												2.992,06	
FUNDOS DE PESQUISA E EXTENSÃO		635,00			5.003,54	2.015,85	158,00	1.370,01	278,60		683,24	5.140,71	15.284,95
TOTAL	-	1.905,00	-	-	15.010,62	6.047,56	474,00	4.164,04	835,80	-	2.049,72	15.422,27	45.909,01

8 - INCORPORAÇÕES PELA UFSJ DE MATERIAIS E BENS ADQUIRIDOS PELA FAUF

A FAUF, cumprindo sua finalidade estatutária de apoiar o desenvolvimento de atividades administrativas, de ensino, pesquisa científica e tecnológica, extensão, educação e cultura desenvolvidas na Universidade Federal de São João del-Rei, adquiriu diversos materiais e equipamentos, com recursos de projetos da UFSJ sob sua gestão ou oriundos de despesas operacionais. No entanto, durante o exercício de 2017 não houve doações para UFSJ.

9 PROCESSO SELETIVO / EVENTO

- 9.1 – Processo Seletivo

Em 2017, a FAUF realizou dois Processos Seletivos que geraram uma receita de R\$ 714,85 (setecentos e quatorze reais e oitenta e cinco centavos).

Fundação de Apoio à Universidade Federal de São João del-Rei - FAUF

Setor de Concursos

Ano 2017

Concurso	Edital	Nº Vagas	Isenções concedidas	Nº Vagas PNE*	Nº Inscritos	Receitas	Despesas	Desp.Operacional / Saldo
Residência Profissional em Enfermagem - Saúde da Família - 2018**	003/2017	6	14	-	54	R\$ 9.149,00	R\$ 9.723,61	R\$ 457,45
Residência Multiprofissional em Saúde do Adolescente - 2018	005/2017	6	22	-	58	R\$ 5.147,98	R\$ 5.147,98	R\$ 257,40
TOTAL	5	17	36	0	535			R\$ 714,85

* Portadores de Necessidades Especiais

** Saldo remanescente Processo Seletivo 2017 - R\$ 1.639,97

- 9.2 - Eventos

Entre os serviços que a FAUF oferece, destacamos as receitas com a gestão administrativa e financeira de eventos. Esses eventos geraram uma receita de R\$ 3.555,16 (três mil, quinhentos e cinquenta e cinco reais e dezesseis centavos), conforme demonstrado abaixo.

EVENTOS GERIDOS PELA FAUF - 2017

FAPEMIG						
PROCESSO	EVENTO	COORDENADOR	INSCRIÇÕES	FINANCIADOR/ PATROCINADOR	VALOR ARRECADADO	DESPESA OPERACIONAL
OET 00070-17	5º Congresso da ABRAPEM - Associação Brasileira de Performance Musical	Prof. Edilson Assunção Rocha	--	R\$ 15.712,03	--	R\$ 770,60
OET 0081/17	IX Colóquio Internacional de Filosofia da mente	Prof. Gustavo Leal Toledo	--	R\$ 8.026,20	--	R\$ 401,31
PCE 00198-17	XX Congresso Brasileiro de Sementes	Profa. Glauciana da Mata Ataíde	--	R\$ 13.650,00	--	R\$ 682,50
PCE 00433-17	54ª Reunião Anual da Sociedade Brasileira de Zootecnia	Prof. CLáudio Manoel Teixeira Vitor	--	Participação em evento cancelada	--	--
PCE 00554-17	Minas Láctea 2017	Prof. Igor José Boggione Santos		R\$ 1.037,40	--	R\$ 51,87
PCE 00605-17	46ª Reunião Anual da Sociedade Brasileira de Bioquímica e Biologia Molecular	Profa. Valéria Ernestânia Chaves		R\$ 6.284,05	--	R\$ 314,21
PCE 00612-17	XXV Congr.Brasil.de Fruticultura e LXIII Reunião Anual da Soc.Interamericana de	Prof. José Carlos Moraes Rufini		R\$ 5.087,25	--	R\$ 254,36

	Horticultura Tropical					
OET 00165-17	Casa Aberta Convida	Profa. Juliana Alves Mota Drumond		Recurso não liberado pela FAPEMIG	--	--
OET 00185-17	Congresso Internacional de Fenomenologia, Educação e Arte	Prof. Gilberto Ap. Damiano		Recurso devolvido integralmente à FAPEMIG	--	--
OET 00458-17	1º Simpósio Internacional de Artes Urbanidades e Sustentabilidade 2017	Profa. Marcela Alves de Almeida		Recurso devolvido integralmente à FAPEMIG	--	--
OET 00478-17	3º Encontro Nacional de Educação Física Escolar	Prof. Diego de Sousa Mendes		Recurso não liberado pela FAPEMIG	--	--
OET 00531-17	1º Seminário Internacional do Núcleo de Estudos e Pesquisas NEPSHE	Profa. Maria Aparecida Arruda		R\$ 4.195,80	--	R\$ 209,79
OET 00572-17	1ª Semana Nacional de Pedagogia do Teatro - Trocas e Propostas	Prof. André Luiz Lopes		Recurso devolvido integralmente à FAPEMIG	--	--
OET 00797-17	IV Greenlight for girls in Brazil	Profa. Kelly Beatriz Vieira		Recurso devolvido integralmente à FAPEMIG	--	--
OET 00814-17	Feira de Internacionalização e Intercâmbio CAP/UFSJ	Profa. Maurinéia de Lourdes Ferreira		Recurso não liberado pela FAPEMIG	--	--
OET 00933-17	Literatura na Escola: II Ciclo de Debates do GPEALE	Profa. Maria do Socorro A. Nunes Macedo		Recurso não liberado pela FAPEMIG	--	--
PCE 00863-17	7º Congresso Brasileiro de Carbono	Profa. Honória de Fátima Gorgulho		R\$ 3.360,00	--	R\$ 168,00
PCE 00910-17	2nd World Biotechnology Congress	Profa. Rosy Iara Maciel A. Ribeiro		Recurso não liberado pela FAPEMIG	--	--
PCE 00948-17	Congresso Brasileiro de Microbiologia	Prof. Juliano de Carvalho Cury		Recurso devolvido integralmente à FAPEMIG	--	--
PCE 01068-17	XXXI Encontro Regional da SBQ-MG	Prof. José Augusto F.Perez Villar		Recurso não liberado pela FAPEMIG	--	--
PCE 01113-17	XIX Encontro Nacional da ABRAPSO - Democracia Participativa, Estado e Laicidade: Psicologia Social e enfrentamentos em tempos de exceção	Prof. Marcos Vieira Silva		Recurso não liberado pela FAPEMIG	--	--
PCE 01177-17	XIV Seminário Nacional do Milho Safrinha	Prof. Iran Dias Borges		Recurso não liberado pela FAPEMIG	--	--

UFSJ / Sem cobrança de Despesa Operacional						
PROCESSO	EVENTO	COORDENADOR	INSCRIÇÕES	FINANCIADOR/ PATROCINADOR	VALOR ARRECADADO	DESPESA OPERACIONAL
	1º Curso de Verão de Morfologia	Profa. Raquel Alevs Costa	1.193,87	-	R\$ 1.193,87	--

UFSJ / com Despesa Operacional						
PROCESSO	EVENTO	COORDENADOR	INSCRIÇÕES	FINANCIADOR/ PATROCINADOR	VALOR ARRECADADO	DESPESA OPERACIONAL
	17º Encontro dos Produtores de Gado de Leite	Prof. Henrique Valentim		R\$ 4.200,00	R\$ 4.200,00	R\$ 210,00
	Semana de Engenharia Mecatrônica - SEMECA	Profa. Rina Mariana Alves	5.100,00		R\$ 5.100,00	R\$ 255,00
	1º Simpósio Internacional de Artes, Urbanidades e Sustentabilidade 2017	Profa. Marcela Alves de Almeida	4.750,50		R\$ 4.750,50	R\$ 237,52

DESPESA OPERACIONAL FAPEMIG	R\$	2.852,64
DESPESA OPERACIONAL UFSJ	R\$	702,52
DESPEAS OPERACIONAL TOTAL	R\$	3.555,16

10 - BALANÇO PATRIMONIAL

As Demonstrações Contábeis encerradas em 31 de dezembro de 2017 obedeceram às práticas de contabilidade adotadas no Brasil e demais normas e técnicas contábeis das entidades sem fins lucrativos.

A Administração da FAUF definiu que sua moeda funcional é o Real de acordo com as normas descritas no CPC 02 – Efeitos nas Mudanças nas Taxas de Câmbio e Conversão de Demonstrações Contábeis.

A Tabela abaixo traz o demonstrativo do exercício de 2017 em comparação com 2016.

FAUF - FUNDAÇÃO DE APOIO À UNIVERSIDADE FEDERAL DE SÃO JOÃO DEL-REI
BALANÇO PATRIMONIAL
EXERCÍCIOS ENCERRADOS EM 31 DE DEZEMBRO DE 2017 E DE 2016
VALORES EM R\$ 1

ATIVO	2017	2016
ATIVO CIRCULANTE	R\$ 31.819.522,16	R\$ 67.608.895,75
Caixa e Equivalente de Caixa	R\$ 31.783.096,88	R\$ 67.530.589,54
Bancos conta movimentos com Restrição	R\$ 14.117,59	R\$ 141.285,00
Aplicações Financeiras sem Restrição	R\$ 757.760,86	R\$ -
Contas Poupança com Restrição	R\$ 14.959.708,95	R\$ 63.037.704,73
Aplicações Financeiras com Restrição	R\$ 16.051.509,48	R\$ 4.351.599,81
Créditos a receber	R\$ 36.425,28	R\$ 78.306,21
Adiantamento a Empregados	R\$ 6.978,66	R\$ 5.423,68
Adiantamento a Projetos	R\$ 29.446,62	R\$ 72.882,53
ATIVO NÃO CIRCULANTE	R\$ 69.895,89	R\$ 67.429,93
Realizável a Longo Prazo	R\$ -	R\$ -
Fomento Inverno Cultural 2013	R\$ 229.606,38	R\$ 229.606,38
(-) Fomento 26 Inverno Cultural 2013	-R\$ 229.606,38	-R\$ 229.606,38
Imobilizado	R\$ 69.895,89	R\$ 67.429,93
Imobilização Técnica	R\$ 138.484,61	R\$ 123.662,80
(-) Depreciação Acumulada	-R\$ 68.588,72	-R\$ 56.232,87
Ativo Intangível	R\$ -	R\$ -
Software	R\$ 28.332,62	R\$ 28.332,62
(-) Amortização Acumulada	-R\$ 28.332,62	-R\$ 28.332,62
Total do Ativo	R\$ 31.889.418,05	R\$ 67.676.325,68

As Notas Explicativas são parte integrante das demonstrações contábeis.

FAUF - FUNDAÇÃO DE APOIO À UNIVERSIDADE FEDERAL DE SÃO JOÃO DEL-REI
BALANÇO PATRIMONIAL
EXERCÍCIOS ENCERRADOS EM 31 DE DEZEMBRO DE 2017 E DE 2016
VALORES EM R\$ 1

PASSIVO	2017	2016
PASSIVO CIRCULANTE	R\$ 31.123.863,81	R\$ 66.307.826,36
Recursos de Projetos e Convênios	R\$ 31.008.512,05	R\$ 66.186.604,06
Obrigações Tributárias	R\$ 40.316,50	R\$ 63.446,16
Provisões	R\$ 75.035,26	R\$ 57.776,14
PATRIMÔNIO SOCIAL	R\$ 765.554,24	R\$ 1.368.499,32
Capital Social	R\$ 579.686,76	R\$ 1.151.709,73
Reservas	R\$ 185.867,48	R\$ 216.789,59
Total do Passivo	R\$ 31.889.418,05	R\$ 67.676.325,68

As Notas Explicativas são parte integrante das demonstrações contábeis.

- 10.1 - Banco e aplicações

A Fundação possui o saldo de R\$ 31.889.418,05 relativos a valores alocados em bancos conta movimento R\$ 14.117,59 e aplicações financeiras em poupança R\$ 14.959.708,95 e fundo de investimento R\$ 16.051.509,48. Estes valores em sua maioria estão atrelados aos convênios e contratos alocados no passivo circulante R\$ 31.008.512,05. Notamos uma redução do Ativo Total do Balanço em comparação ao ano de 2016. A redução na captação de novos recursos ocorreu por causa do atual cenário econômico vivenciado pelo país que levou o governo a reduzir drasticamente o investimento e incentivos as pesquisas nas Universidades. O mais impactante foram as rescisões de Termo Cooperação Técnica – TCT até então gerenciado pela FAUF. Entre o período de 2010 a 2015 a Fundação teve como estratégia de captação de recursos em parceria com a então SECTES, Secretaria de Estado de Ciência, Tecnologia e Ensino Superior para gerenciar projetos de interesse do Estado de Minas Gerais através de Termo Cooperação Técnica – TCT através de fomento da FAPEMIG. O volume financeiro desses projetos proporcionou um crescimento dos indices financeiros da FAUF. No entanto ao longo da execução os referidos TCTs tiveram problemas que impactaram de forma significativa os resultados da FAUF. No segundo semestre do ano de 2016, logo após a posse da atual Direção da FAUF, a diretoria em conjunto com a equipe técnica realizou uma acurada “Análise de Riscos” em função da complexidade desses TCTs, a partir de um levantamento das irregularidades e falhas neles. Solicitamos ao coordenador dos TCTs e representante da SEDECTES - Secretaria de Desenvolvimento Econômico, Ciência, Tecnologia e Ensino Superior, que realizasse as adequações necessárias para garantir a boa execução dos projetos. Tais solicitações não foram atendidas e a FAUF optou por denunciar/rescindir o contrato de gestão de quatro TCTs.

- 10.2 - Ativo Imobilizado

Registrado pelo custo de aquisição, formação ou construção, inclusive juros e demais encargos financeiros capitalizados, quando aplicável. A depreciação dos ativos é calculada pelo método linear. A Fundação optou por não reavaliar seus ativos imobilizados, permanecendo com as taxas fiscais para o exercício de 2017.

- 10.3 - Intangível

No ano de 2017 não reconhecemos o uso do software como intangível, classificamos o pagamento do boleto como despesa corrente.

- 10.4 - Patrimônio Social

- ✓ 10.4.1 - O Patrimônio da FAUF é constituído:

I – pela dotação inicial e os bens recebidos da Fundação de Apoio à Pesquisa, Educação e Cultura – FAPEC – e da Fundação Tiradentes – FUNTIR.

II – pelos bens obtidos por aquisição regular e por todos os bens corpóreos ou incorpóreos que vier a adquirir a título gratuito ou oneroso, como outras doações, contribuições, dotações, legados, subvenções, verbas, rendas de seu patrimônio, remuneração de seus serviços e/ou outros recursos que lhe forem destinados.

- ✓ 10.4.2 - Reservas

A Deliberação nº 001/2013 em 16 de janeiro de 2013 dispõe sobre a ratificação da criação e regulamentação do Fundo Institucional (FI). Conforme artigo 2º – ao final de cada exercício contábil, havendo superávit, estabelecer o percentual de 20% (vinte por cento) para integralização do FI.

A Deliberação nº 002/2013 de 16 de janeiro de 2013, aprovada pelo Conselho Curador da Fundação, dispõe sobre a criação e regulamentação do Fundo de Apoio Acadêmico a ser concedido à Universidade Federal de São João Del Rei.

Conforme artigo 1º, §2º, letra "a" critério do Conselho Curador, o percentual estabelecido no parágrafo 1º deste artigo poderá ser suplementado, desde que não ultrapasse o percentual máximo de 40% (quarenta por cento) do superávit do exercício (Alteração oriunda da 6ª alteração ao Estatuto em 17 de dezembro de 2014).

Não foi integralizado nenhum valor aos fundos: Fundo Institucional (FI) e Fundo de Apoio Acadêmico (FAA), uma vez que a FAUF não apresentou superávit no exercício de 2017.

11- DEMONSTRAÇÕES DO SUPERA VIT/DÉFICIT DO EXERCÍCIO

FAUF - FUNDAÇÃO DE APOIO À UNIVERSIDADE FEDERAL DE SÃO JOÃO DEL-REI
DEMONSTRAÇÕES DOS DÉFICITS OU SUPERÁVITS
EXERCÍCIOS ENCERRADOS EM 31 DE DEZEMBRO DE 2017 E DE 2016
VALORES EM R\$ 1

Descrição	2017	2016
Receita Operacional Bruta		
Receita Operacional	705.580	1.144.613
(-) Dedução Convênios	(92.801)	(329.982)
Receita Operacional Líquida	612.779	814.631

Despesa Operacional		
Administrativos	248.687	643.994
Finanças	-	2.147.072
Pessoal	1.029.157	805.519
Sociais	2.454	3.654
Patrimônio	12.356	19.023
Total das Despesas Operacional	1.292.654	3.619.262
Resultado Financeiro	107.852	2.317.609
Receitas Financeiras	109.904	2.962.861
Despesas Financeiras	2.052	645.251
Superávit/(Déficit) do Exercício	(572.023)	(487.022)

As Notas Explicativas são parte integrante das demonstrações contábeis.

A redução da liberação de recursos de incentivo a pesquisas e os custos relacionados aos problemas com a gestão de projetos, em especial os TCTs com o Governo de Minas citados anteriormente, proporcionaram o crescimento do déficit da Fundação. A direção em compromisso com a saúde financeira vem buscando readequar a estrutura da Fundação de forma a se adequar a nova realidade.

A fundação também vem buscando estratégias para estabelecer novas parcerias de incentivo a pesquisa atrelado ao apoio a UFSJ.

FAUF - FUNDAÇÃO DE APOIO À UNIVERSIDADE FEDERAL DE SÃO JOÃO DEL-REI
DEMONSTRAÇÕES DAS MUTAÇÕES DO PATRIMÔNIO LÍQUIDO - DMPL
EXERCÍCIOS ENCERRADOS EM 31 DE DEZEMBRO DE 2017 E DE 2016
VALORES EM R\$ 1

Descrição	Patrimônio Social	Fundo de Apoio Institucional - FAI	Fundo de Apoio Acadêmico - FAA	Total
SALDOS EM 31 DE DEZEMBRO DE 2015	1.638.732	223.689	100.668	1.963.089
Déficit do Exercício	(487.022)	-	-	(487.022)
Realização Reserva	-	(37.822)	(69.746)	(107.568)
SALDOS EM 31 DE DEZEMBRO DE 2016	1.151.710	185.867	30.922	1.368.499
Déficit do Exercício	(572.023)	-	-	(572.023)
Constituição Reservas	-	-	529	529
Realização Reserva	-	-	(31.451)	(31.451)
SALDOS EM 31 DE DEZEMBRO DE 2017	579.687	185.867	-	765.554

As Notas Explicativas são parte integrante das demonstrações contábeis.

No exercício de 2017 a Fundação apresentou um déficit de R\$ 572.023, 00 (quinhentos e setenta e dois mil e vinte e três reais) o que inviabilizou as integralizações em Fundo Institucional e também ao Fundo de Apoio Acadêmico.

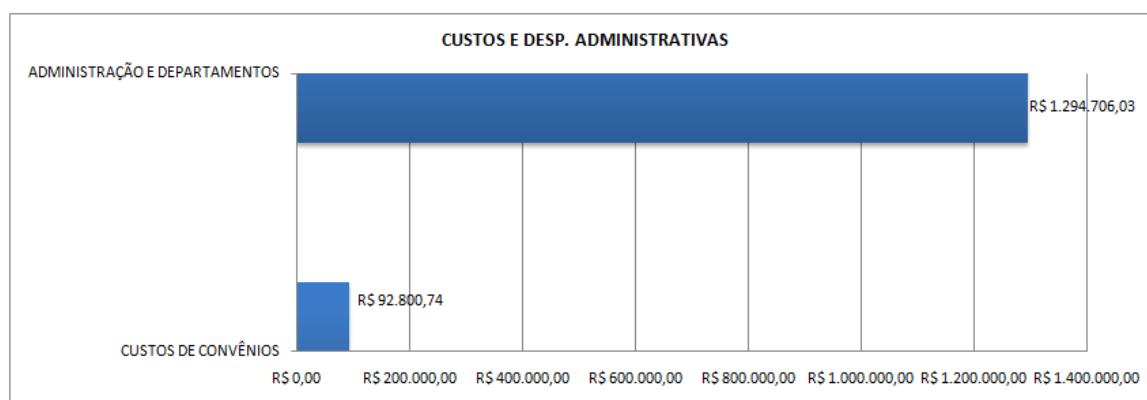
Ao Longo do exercício a Fundação teve como despesas com glosas de projetos o valor de R\$ 92.800,74. Mesmo com o déficit apresentado a Fundação reduziu sua despesa administrativa em 61,38% quando comparado com o exercício de 2016.

A despesa com pessoal foi impactante no resultado devido a necessidade de rescisões contratuais de colaboradores que tinham quase dez anos de casa.

Nos próximos gráficos será demonstrado o destino das despesas operacionais da Fundação ao longo do exercício.

DETALHAMENTO GASTOS – DESPESAS ADMINISTRATIVAS

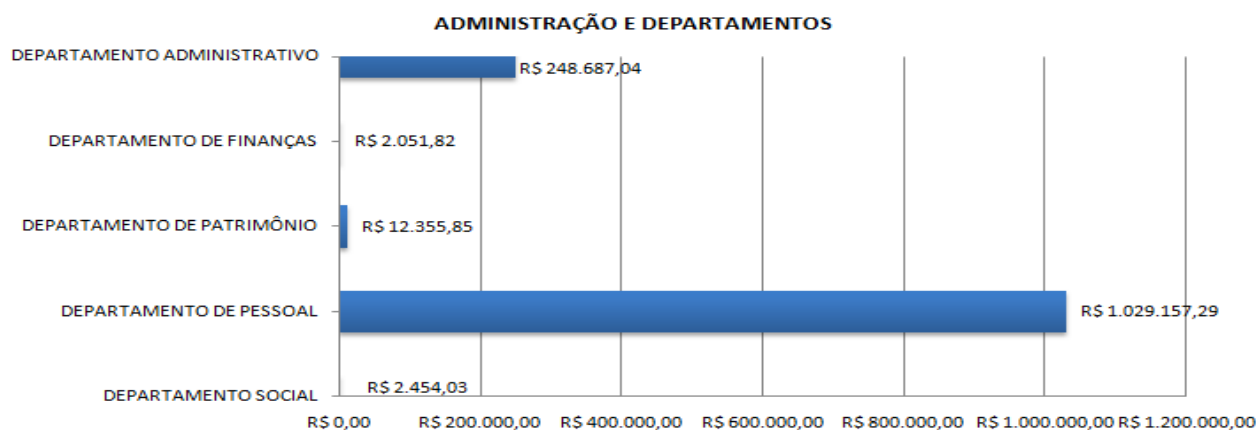
CUSTOS E DESP. ADMINISTRATIVAS	
CUSTOS DE CONVÊNIOS	R\$ 92.800,74
ADMINISTRAÇÃO E DEPARTAMENTOS	R\$ 1.294.706,03
	R\$ 1.387.506,77



O custo de R\$ 92.800,74 com convênio representa as glosas que a Fundação recebeu pela gestão de projetos em inconformidade com a legislação ou com as regras do órgão de fomento. Entre os projetos que mais impactaram nesse custo, destacamos o TCT 20.08 / 2014 – Implantação do centro de pesquisa e desenvolvimento genético de mudas florestais na cidade das águas UNESCO HIDROEX. No exercício de 2016 a FAPEMIG determinou a devolução de R\$ 250.230,25 relativo aos 5% (cinco por cento) recebido pela Fundação para efetuar a gestão administrativa do projeto. No ano de 2017 a FAPEMIG determinou que o valor deveria ter sido restituído em valor atualizado pela SELIC. Desta forma a Fundação restituiu os cofres públicos em mais R\$ 41.344,48.

Por sua vez o custo com administração e departamentos representou os gastos com departamento social, administrativo, patrimonial, finanças e despesa com pessoal que serão detalhados nos gráficos a seguir.

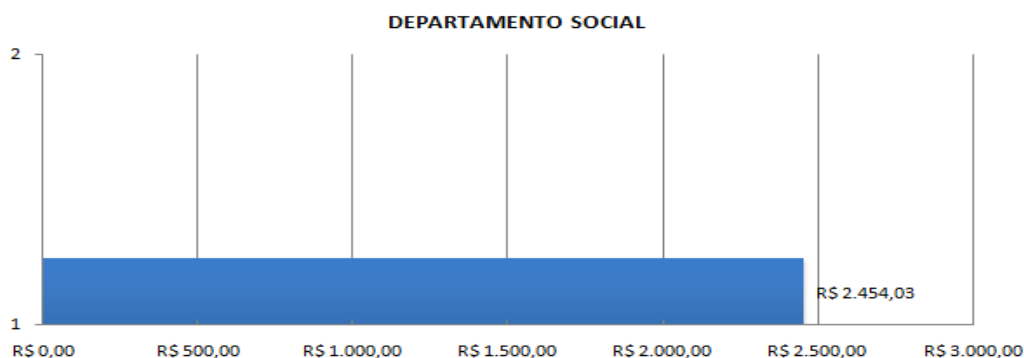
DETALHAMENTO GASTOS – ADMINISTRAÇÃO E DEPARTAMENTOS



Até o ano de 2016 a fundação contava com dois servidores cedidos pela UFSJ para atuarem na gestão administrativa da FAUF. Com a saída dos servidores a Fundação passou a ter esse custo em sua estruturação contábil. No ano de 2017 também foram repassados à título de pagamentos de honorários advocatícios, a partir da data de efetivação do depósito realizado pela empresa SRN Comercial Importadora Ltda, relativos ao processo 0625 15 006792 – 8, em virtude da ação proposta pela FAUF em face da empresa SRN, conforme acordado em audiência realizada no dia quinze de fevereiro de 2017. Ainda em 2017 o sindicato que representa os colaboradores da FAUF, em convenção coletiva determinou um reajuste salarial de aproximadamente 7%.

DETALHAMENTO GASTOS – DEPARTAMENTO SOCIAL

DEPARTAMENTO SOCIAL	
DESPESA OPERACIONAL PROJETOS UFSJ	R\$ 2.454,03
	R\$ 2.454,03

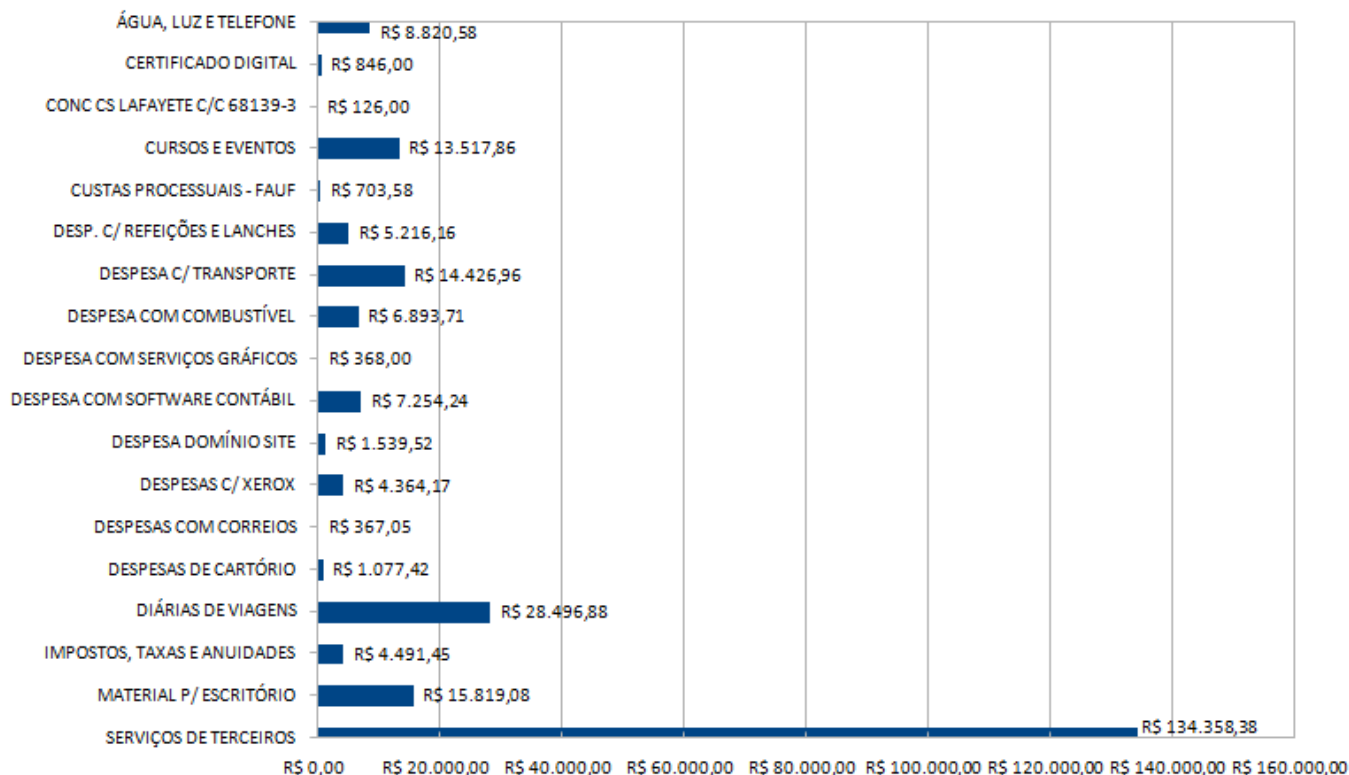


As despesas tratadas nesse gráfico são referentes a gestão administrativas de projetos sem previsão de receita operacional para a FAUF. Desta forma a FAUF também cumpre seu papel Estatutário de apoiar os pesquisadores da UFSJ.

DETALHAMENTO GASTOS – DEPARTAMENTO ADMINISTRATIVO

DEPARTAMENTO ADMINISTRATIVO	
SERVIÇOS DE TERCEIROS	R\$ 134.358,38
MATERIAL P/ ESCRITÓRIO	R\$ 15.819,08
IMPOSTOS, TAXAS E ANUIDADES	R\$ 4.491,45
DIÁRIAS DE VIAGENS	R\$ 28.496,88
DESPESAS DE CARTÓRIO	R\$ 1.077,42
DESPESAS COM CORREIOS	R\$ 367,05
DESPESAS C/ XEROX	R\$ 4.364,17
DESPESA DOMÍNIO SITE	R\$ 1.539,52
DESPESA COM SOFTWARE CONTÁBIL	R\$ 7.254,24
DESPESA COM SERVIÇOS GRÁFICOS	R\$ 368,00
DESPESA COM COMBUSTÍVEL	R\$ 6.893,71
DESPESA C/ TRANSPORTE	R\$ 14.426,96
DESP. C/ REFEIÇÕES E LANCHES	R\$ 5.216,16
CUSTAS PROCESSUAIS - FAUF	R\$ 703,58
CURSOS E EVENTOS	R\$ 13.517,86
CONC CS LAFAYETE C/C 68139-3	R\$ 126,00
CERTIFICADO DIGITAL	R\$ 846,00
ÁGUA, LUZ E TELEFONE	R\$ 8.820,58
	R\$ 248.687,04

DEPARTAMENTO ADMINISTRATIVO

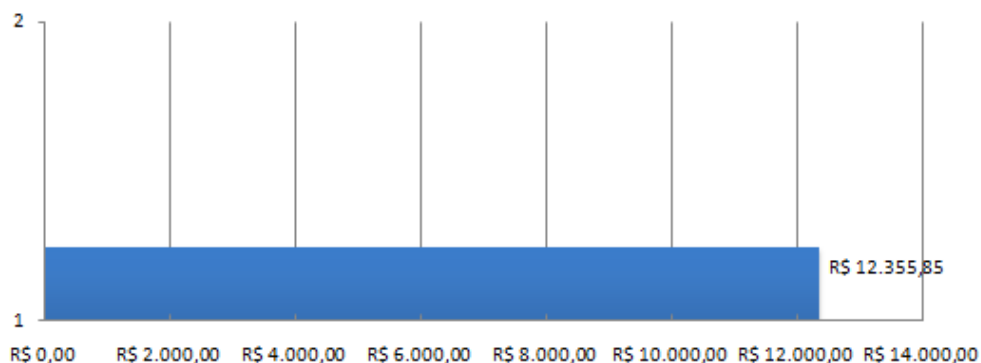


Os gastos com departamento administrativo representam as despesas operacionais da Fundação. Em comparação ao exercício de 2016, tivemos uma redução da despesa administrativa em 61,38%.

DETALHAMENTO GASTOS – DEPARTAMENTO DE PATRIMONIO

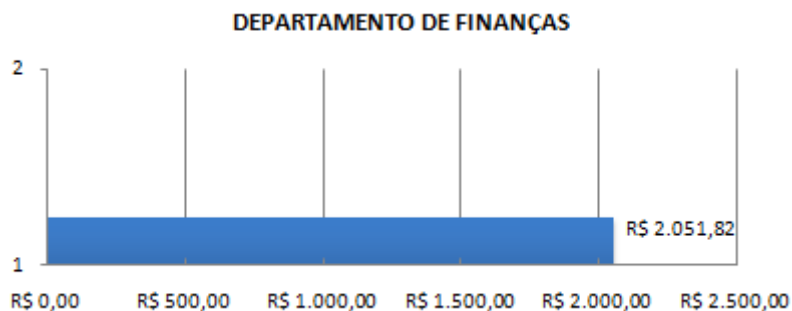
DEPARTAMENTO DE PATRIMÔNIO	
DESPESA DE DEPRECIACÃO	R\$ 12.355,85
	R\$ 12.355,85

DEPARTAMENTO DE PATRIMÔNIO



DETALHAMENTO GASTOS – DEPARTAMENTO DE FINANÇAS

DEPARTAMENTO DE FINANÇAS	
BANCÁRIAS	R\$ 2.051,82
	R\$ 2.051,82



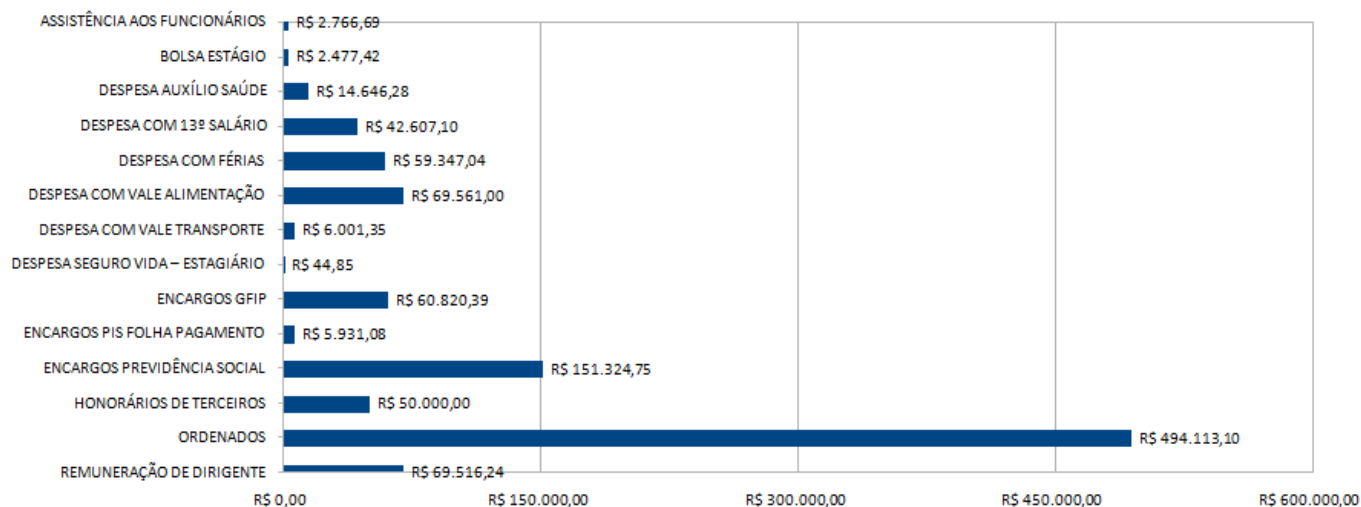
Os órgãos de Fomento não custeiam as tarifas bancárias cobradas nas contas de cada projeto. A FAUF busca intempestivamente o fim desta cobrança e bem como o estorno das tarifas cobradas. Quando o estorno não é possível a Fundação restitui o projeto em valor atualizado pela poupança se o projeto estiver vigente e pela SELIC quando o projeto já estiver encerrado.

Ao longo de 2017 a direção da FAUF negociou com o Banco do Brasil uma parametrização isenta das tarifas bancárias. Em troca, quando possível, a FAUF aplica os recursos de projetos em Fundos de Investimentos que possuem grau de risco semelhante ao da poupança.

DETALHAMENTO GASTOS – DEPARTAMENTO DE PESSOAL

DEPARTAMENTO DE PESSOAL	
REMUNERAÇÃO DE DIRIGENTE	R\$ 69.516,24
ORDENADOS	R\$ 494.113,10
HONORÁRIOS DE TERCEIROS	R\$ 50.000,00
ENCARGOS PREVIDÊNCIA SOCIAL	R\$ 151.324,75
ENCARGOS PIS FOLHA PAGAMENTO	R\$ 5.931,08
ENCARGOS GFIP	R\$ 60.820,39
DESPESA SEGURO VIDA – ESTAGIÁRIO	R\$ 44,85
DESPESA COM VALE TRANSPORTE	R\$ 6.001,35
DESPESA COM VALE ALIMENTAÇÃO	R\$ 69.561,00
DESPESA COM FÉRIAS	R\$ 59.347,04
DESPESA COM 13º SALÁRIO	R\$ 42.607,10
DESPESA AUXÍLIO SAÚDE	R\$ 14.646,28
BOLSA ESTÁGIO	R\$ 2.477,42
ASSISTÊNCIA AOS FUNCIONÁRIOS	R\$ 2.766,69
	R\$ 1.029.157,29

DEPARTAMENTO DE PESSOAL



No exercício de 2017 houve, de acordo com o sindicato da categoria, um reajuste de 6,47% no salário dos colaboradores. Outro aspecto importante a ser considerado no custo total com departamento de pessoal, é que após determinação legal a Fundação passou a incorporar em seus gastos as remunerações do diretor presidente e do gerente administrativo. O valor pago com honorário de terceiros refere-se ao recurso repassado, à título de pagamentos de honorários advocatícios, no valor de R\$50.000,00, a partir da data de efetivação do depósito realizado pela empresa SRN Comercial Importadora Ltda, relativos ao processo 0625 15 006792 – 8, em virtude da ação proposta pela FAUF em face da empresa SRN, conforme acordado em audiência realizada no dia quinze de fevereiro de 2017

12 - DEMONSTRAÇÕES DO FLUXO DE CAIXA

• 12.1 - Caixa e Equivalente de Caixa

Composto substancialmente por saldos positivos em conta movimento, outros investimentos de curto prazo de alta liquidez que são prontamente conversíveis em um montante conhecido de caixa e que estão sujeitos a um insignificante risco de mudança de valor.

As informações contidas nas Demonstrações de Fluxo de Caixa – DFC elaborada pelo método direto são úteis para proporcionar aos agentes externos e usuários das demonstrações financeiras da FAUF uma base para avaliar a sua capacidade de gerar caixa e equivalente de caixa, bem como suas necessidades de liquidez. Segue abaixo a Demonstração de Fluxo de Caixa – 2017 em comparação com o exercício de 2016.

FAUF - FUNDAÇÃO DE APOIO À UNIVERSIDADE FEDERAL DE SÃO JOÃO DEL-REI
DEMONSTRAÇÃO DO FLUXO DE CAIXA - DFC DIRETO
EXERCÍCIOS ENCERRADOS EM 31 DE DEZEMBRO DE 2017 E DE 2016
VALORES EM R\$ 1

Descrição	2017	2016
FLUXOS DE CAIXA DAS ATIVIDADES OPERACIONAIS	(35.732.671)	9.269.385
Receita Operacional	705.580	1.144.613
Receita não Operacional	109.904	2.317.609
Contratos e Convênios	15.839.823	28.318.881
Créditos a Receber	41.881	190.763
Despesas Operacionais		
Administrativos	(248.687)	(643.994)
Finanças	(2.052)	(2.147.072)
Pessoal	(1.011.945)	(799.720)
Sociais	(33.376)	(111.222)
Custo de convênios	(92.801)	(329.982)
Contratos e convênios	(51.040.999)	(18.469.531)
Adiantamentos	-	(200.960)
FLUXOS DE CAIXA DAS ATIVIDADES DE INVESTIMENTO	(14.822)	(230.497)
Pagamento pela compra de imobilizado	(14.822)	(223.792)
Pagamento de intangível	-	(6.704)
GERAÇÃO LÍQUIDA DE CAIXA	(35.747.493)	9.038.888
Saldo Inicial de Caixa + Equivalente	67.530.590	58.491.701
Saldo Final de Caixa + Equivalente	31.783.097	67.530.590
Aumento do Saldo do Caixa e equivalente de caixa	(35.747.493)	9.038.888

As Notas Explicativas são parte integrante das demonstrações contábeis.

13 - DEMONSTRAÇÃO DO VALOR ADICIONADO - DVA

Na Demonstração do Valor Adicionado em 31/12/17 a Fundação agregou valores no montante de R\$ 466.132,00 produzidos pela entidade e recebidos em transferência, que foram assim distribuídos: R\$ 821.901,00 para o grupo “Pessoal”; R\$ 161.747,00 para “Impostos, Taxas e Contribuições”; R\$ 54.506,00 para “Remuneração de Capitais de Terceiros” e apresentou déficit na ordem de R\$ 572.023,00 sendo a Remuneração de Capital Próprio Negativa.

FAUF - FUNDAÇÃO DE APOIO À UNIVERSIDADE FEDERAL DE SÃO JOÃO DEL-REI

DEMONSTRAÇÃO DO VALOR ADICIONADO - DVA

EXERCÍCIOS ENCERRADOS EM 31 DE DEZEMBRO DE 2017 E DE 2016

VALORES EM R\$ 1

	2017	2016
1.1) Vendas de serviços	705.580	1.144.613
1.4) Provisão para créditos de liquidação duvidosa	-	(229.606)
2 – INSUMOS ADQUIRIDOS DE TERCEIROS	336.996	2.886.028
2.1) Custos dos serviços vendidos	92.801	329.982
2.2) Materiais, energia, serviços de terceiros e outros	244.196	2.556.045
3 – VALOR ADICIONADO BRUTO	368.583	(1.971.021)
4 – DEPRECIACÃO, AMORTIZACÃO E EXAUSTÃO	12.356	19.023
4.1) Depreciação	12.356	10.570
4.2) Amortização	-	6.704
4.3) Doações e Subvenções	-	1.749
5 – VALOR ADICIONADO LÍQUIDO PRODUZIDO PELA ENTIDADE	356.227	(1.990.044)
6 – VALOR ADICIONADO RECEBIDO EM TRANSFERÊNCIA	109.904	2.317.609
6.2) Receitas financeiras	109.904	2.317.609
7 – VALOR ADICIONADO TOTAL A DISTRIBUIR	466.132	327.566
8 – DISTRIBUIÇÃO DO VALOR ADICIONADO	466.132	327.566
8.1) Pessoal	821.901	665.445
8.1.1 – Remuneração direta	670.828	537.471
8.1.2 – Benefícios	90.253	67.839
8.1.3 – F.G.T.S	60.820	60.135
8.2) Impostos, taxas e contribuições	161.747	144.651
8.2.1 – Federais	157.256	140.074
8.2.2 – Estaduais	4.491	4.577
8.3) Remuneração de capitais de terceiros	54.506	4.491
8.3.1 – Juros e despesas bancárias	2.052	837
8.3.3 – Outras	52.454	3.654
8.4) Remuneração de capitais próprios	(572.023)	(487.022)
8.4.1 – Superávit retidos / Déficit do exercício	(572.023)	(487.022)

As Notas Explicativas são parte integrante das demonstrações contábeis.

CONCLUSÃO

Com relação ao período de 2017 e apesar de todos os problemas de ordem conjuntural cumprimos boa parte daquilo que nos comprometemos em nossa Reunião Ordinária de 15/12/2016 quando apresentamos nossa proposta de atuação para o ano de 2017. É de se ressaltar que o ano de 2017 exigiu uma concentração de tempo e recursos humanos para responder diligências de projetos que a FAUF gerenciou nos últimos anos. Não obstante a estas diligências, a Fundação teve processos judiciais que além de exigir um trabalho redobrado da diretoria e da assessoria jurídica, levou a administração a rever seus processos de contratação de bens e serviços adquiridos em projetos.

Por fim, é de se ressaltar também que o Conselho Fiscal emitiu Parecer relativo ao exercício social de 2017 em 25/06/2017 conforme anexo e juntamente com a empresa de auditoria contratada para esse mesmo fim.

São João Del-Rei, 19 de junho de 2018.

Administrador Fernando de Castro Chaves

CRA-MG N° 01-059119/D

Gerente Administrativo da FAUF